



OPERAČNÍ PROGRAM PRAHA
KONKURENCESCHOPNOST



EVROPSKA UNIE

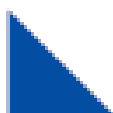
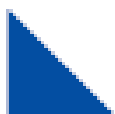
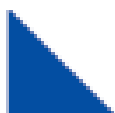
ZPRÁVA

O REALIZACI OPERAČNÍHO PROGRAMU PRAHA – KONKURENCESCHOPNOST

stav za období od 1. listopadu 2009 do 30. dubna
2010

*pro 6. zasedání Společného monitorovacího výboru OPPI a
OPPK dne 2. 6. 2010*

PRAHA & EU
INVESTUJEME DO VAŠÍ BUDOUCNOSTI



OBSAH

ÚVOD	5
1. IDENTIFIKACE OPERAČNÍHO PROGRAMU	7
1.1 PŘEHLED PRIORITYNÍCH OS A OBLASTÍ PODPORY	8
2. POKROK V REALIZACI PROGRAMU	9
2.1 SOUHRNNÉ TABULKY O POKROKU V REALIZACI OP	10
2.1.1 KUMULATIVNÍ POKROK K 30. 4. 2010	10
2.1.2 POKROK ČERPÁNÍ ZA OBDOBÍ: 1. 11. 2009 – 30. 4. 2010	12
2.2 POKROK V PLNĚNÍ INDIKÁTORŮ NA ÚROVNI OP	14
2.3 HLAVNÍ AKTIVITY V OBDOBÍ OD MINULÉHO JEDNÁNÍ MV	15
2.4 HLAVNÍ PROBLÉMY, KTERÉ SE VYSKYTLY PŘI REALIZACI PROGRAMU, PŘIJATÁ OPATŘENÍ	15
2.5 OPATŘENÍ PŘIJATÁ K ZÁVĚRŮM MINULÉHO JEDNÁNÍ MV	16
2.6 ANALÝZA RIZIK VE VZTAHU KE SPLNĚNÍ PRAVIDLA N+2, N+3	17
2.7 STRUČNÁ ANALÝZA RIZIK VE VZTAHU K BUDOUCÍMU POKROKU IMPLEMENTACE PROGRAMU VČETNĚ KOMENTOVANÝCH PREDIKCÍ VÝVOJE ČERPÁNÍ OP	19
2.8 PŘEDPOKLÁDANÝ HARMONOGRAM VYHLAŠOVÁNÍ VÝZEV	20
2.9 PŘEHLED SCHVÁLENÝCH PROJEKTŮ	21
2.10 CELKOVÝ POKROK V REALIZACI VELKÝCH PROJEKTŮ	21
3. POKROK NA ÚROVNI PRIORITY A OBLASTÍ PODPORY	21
3.1 PRIORITYNÍ OSA 1 – DOPRAVNÍ DOSTUPNOST A ROZVOJ ICT	21
3.1.1 OBLAST PODPORY 1.1	22
3.1.1.1 STRUČNÁ INFORMACE O ZAMĚŘENÍ OBLASTI PODPORY	22
3.1.1.2 POKROK V REALIZACI OBLASTI PODPORY 1.1	23
3.1.1.3 POKROK V NAPLŇOVÁNÍ INDIKÁTORŮ	24
3.1.1.4 PŘÍKLADY ÚSPĚŠNÝCH/CHARAKTERISTICKÝCH PROJEKTŮ	25
3.1.2 OBLAST PODPORY 1.2	25
3.1.2.1 STRUČNÁ INFORMACE O ZAMĚŘENÍ OBLASTI PODPORY	25
3.1.2.2 POKROK V REALIZACI OBLASTI PODPORY	27
3.1.2.3 POKROK V NAPLŇOVÁNÍ INDIKÁTORŮ	28
3.1.2.4 PŘÍKLADY ÚSPĚŠNÝCH PROJEKTŮ	29
3.1.3 SPECIFICKÉ PROBLÉMY A PŘIJATÁ OPATŘENÍ K JEJICH ODSTRANĚNÍ, POZITIVNÍ CHARAKTERISTIKY PRIORITYNÍ OSY	29
3.2 PRIORITYNÍ OSA 2 – ŽIVOTNÍ PROSTŘEDÍ	30
3.2.1 OBLAST PODPORY 2.1	31
3.2.1.1 STRUČNÁ INFORMACE O ZAMĚŘENÍ OBLASTI PODPORY	31
3.2.1.2 POKROK V REALIZACI OBLASTI PODPORY	32
3.2.1.3 POKROK V NAPLŇOVÁNÍ INDIKÁTORŮ	33
3.2.1.4 PŘÍKLADY ÚSPĚŠNÝCH PROJEKTŮ	34
3.2.2 OBLAST PODPORY 2.2	34
3.2.2.1 STRUČNÁ INFORMACE O ZAMĚŘENÍ OBLASTI PODPORY	34
3.2.2.2 POKROK V REALIZACI OBLASTI PODPORY	35
3.2.2.3 POKROK V NAPLŇOVÁNÍ INDIKÁTORŮ	36
3.2.2.4 PŘÍKLADY ÚSPĚŠNÝCH PROJEKTŮ	37
3.2.3 SPECIFICKÉ PROBLÉMY A PŘIJATÁ OPATŘENÍ K JEJICH ODSTRANĚNÍ, POZITIVNÍ CHARAKTERISTIKY PRIORITYNÍ OSY	37
3.3 PRIORITYNÍ OSA 3 – INOVACE A PODNIKÁNÍ	38
3.3.1 OBLAST PODPORY 3.1	39
3.3.1.1 STRUČNÁ INFORMACE O ZAMĚŘENÍ OBLASTI PODPORY	39

3.3.1.2 POKROK V REALIZACI OBLASTI PODPORY	40
3.3.1.3 POKROK V NAPLŇOVÁNÍ INDIKÁTORŮ	41
3.3.1.4 PŘÍKLADY ÚSPĚŠNÝCH PROJEKTŮ	42
3.3.2 OBLAST PODPORY 3.2.....	43
3.3.2.1 STRUČNÁ INFORMACE O ZAMĚŘENÍ OBLASTI PODPORY	43
3.3.2.2 POKROK V REALIZACI OBLASTI PODPORY	44
3.3.2.3 POKROK V NAPLŇOVÁNÍ INDIKÁTORŮ	45
3.3.2.4 PŘÍKLADY ÚSPĚŠNÝCH PROJEKTŮ	45
3.3.3 OBLAST PODPORY 3.3.....	46
3.3.3.1 STRUČNÁ INFORMACE O ZAMĚŘENÍ OBLASTI PODPORY	46
3.3.3.2 POKROK V REALIZACI OBLASTI PODPORY	47
3.3.3.3 POKROK V NAPLŇOVÁNÍ INDIKÁTORŮ	48
3.3.3.4 PŘÍKLADY ÚSPĚŠNÝCH PROJEKTŮ	49
3.3.4 SPECIFICKÉ PROBLÉMY A PŘIJATÁ OPATŘENÍ K JEJICH ODSTRANĚNÍ, POZITIVNÍ CHARAKTERISTIKY PRIORITY OSY	50
3.4 PRIORITY OSA 4 – TECHNICKÁ POMOC	51
3.4.1 STRUČNÁ INFORMACE O ZAMĚŘENÍ	51
3.4.3 POKROK V NAPLŇOVÁNÍ INDIKÁTORŮ.....	54
3.4.4 SPECIFICKÉ PROBLÉMY A PŘIJATÁ OPATŘENÍ K JEJICH ODSTRANĚNÍ, POZITIVNÍ CHARAKTERISTIKY OBLASTI PODPORY	54
3.4.5 PŘÍKLADY ÚSPĚŠNÝCH PROJEKTŮ.....	54
4. ADMINISTRATIVNÍ ZAJIŠTĚNÍ PROGRAMU.....	54
4.1 INFORMACE O PROVÁDĚNÍ A VÝSLEDKÁCH AUDITŮ A FINANČNÍCH KONTROL	54
4.2 REALIZACE KOMUNIKAČNÍHO PLÁNU A AKTIVIT V OBLASTI PUBLICITY	56
4.3 PROVEDENÉ EVALUACE A STUDIE	58
4.4 OSTATNÍ AKTIVITY MONITOROVACÍHO VÝBORU A ŘÍDÍCÍHO ORGÁNU	59
4.5 ADMINISTRATIVNÍ KAPACITA SUBJEKTŮ IMPLEMENTAČNÍ STRUKTURY	60
5. HLAVNÍ ZÁVĚRY A ÚKOLY	61
SEZNAM POUŽITÝCH ZKRATEK	62
SEZNAM TABULEK	64
SEZNAM OBRAZKŮ.....	65
SEZNAM GRAFŮ.....	65

ÚVOD

Operační program Praha – Konkurenceschopnost (OPPK) přispívá k naplňování globálního cíle Národního rozvojového plánu zejména prostřednictvím prioritní osy Vyvážený rozvoj území, priority Regionální konkurenceschopnost a zaměstnanost – regionu soudržnosti hl. m. Praha. Cílem této priority je trvale udržitelný rozvoj Prahy jako významného centra socioekonomických, kulturních, vzdělávacích, výzkumných a inovačních aktivit.

Cílem zprávy o realizaci OPPK je vyhodnocení pokroku v dosahování cílů programu, jednotlivých prioritních os za období listopad 2009 – duben 2010. Zpráva o realizaci OPPK vychází z Pokynů pro tvorbu a obsah zprávy o realizaci programu (Progress Report) zpracované Národním orgánem pro koordinaci v březnu 2010.

Zpráva je určena členům Společného monitorovacího výboru OPPA a OPPK (čl. 65 Nařízení Rady (ES) č. 1083/2006) pro potřeby jeho 6. zasedání, konaného dne 2. června 2010.

Ve sledovaném období bylo dosaženo pokroku v tom smyslu, že byly propláceny finanční prostředky na projekty z 1. – 2. výzvy, hodnoceny a schvalovány projekty z 3. - 4. výzvy, vyhlášena a ukončena 5. výzva (oblast 3.3) a vyhlášena 6. výzva (oblast 1.1) k předkládání projektů.

Do konce dubna 2010 bylo kumulativně **předloženo** celkem 617 projektů. Za sledované období byl zaznamenán nárůst o **175** předložených projektů.

Kumulativně bylo **ukončeno 50 projektů** (z toho 31 projektů finančně a 5 projektů bylo ukončeno a zároveň certifikováno) ze 147 projektů schválených Zastupitelstvem hl. m. Prahy. Za sledované období vzrostl počet ukončených projektů o **20**.

Smlouvy byly **podepsány** kumulativně k 30. 4. 2010 **se 140 projekty** o celkovém objemu 3,53 mld. Kč (138,57 mil. €), což je nárůst za sledované období o 51 podepsaných smluv.

Proplaceno bylo kumulativně k 30. 4. 2010 **23,42 %** alokace programu, tj. 1,65 mld. Kč (64,80 mil. €). Za sledované období došlo k nárůstu o 11,31 %, tj. o 796,08 mil. Kč (31,29 mil. €).

Do 30. 4. 2009 byly certifikovány celkové způsobilé veřejné výdaje ve výši 21,15 mil. € (540,80 mil. Kč) a Evropské komisi byla zaslána první průběžná žádost o platbu prostředků ve výši 17,98 mil. €, tj. 56,90 % alokace 2007 (podíl Společenství). ŘO plánuje do certifikace v roce 2010 předložit žádosti o platbu o objemu cca 15,65 mil. € (398,41 mil. Kč). **Plnění pravidla n+3/n+2 není ohroženo.**

Positivní zkušeností za sledované období je velká poptávka zejména po podpoře v prioritní ose 3.

V oblasti **indikátorů** na úrovni jednotlivých oblastí podpory lze konstatovat, že schválené a realizované projekty vedou, až na výjimky (viz komentáře k indikátorům v jednotlivých oblastech podpory v kapitole 3), k postupnému plnění cílových hodnot. Problémovým indikátorům bude řídicí orgán (dále jen ŘO) věnovat zvýšenou pozornost.

V rámci publicity se ve sledovaném období uskutečnilo několik významných propagačních akcí OPPK, na kterých byla veřejnost seznámena s úspěšnými projekty podpořenými z OPPK a JPD 2 a současně informována o možnostech programu.



Zdrojová data pro tvorbu tohoto dokumentu byla získána z dat agregovaných monitorovacím informačním systémem, který je základním nástrojem pro monitorování projektů. Rovněž byly použity jako podpůrné informace výsledky interních dat, statistik a výpočtů řídicího orgánu. Výchozím podkladem pro zpracování této Zprávy o realizaci OPPK byl dokument Výroční zpráva za rok 2009 a Zpráva o realizaci programu k 31. 10. 2009.

Data uvedená v této zprávě jsou platná k 30. 4. 2010 a zobrazují pokrok za období od poslední zprávy o realizaci, tj. od 1. 11. 2009. K výpočtu relevantních finančních ukazatelů byl použit kurz 25,443 Kč/€ ke dni 30. 4. 2010.

1. IDENTIFIKACE OPERAČNÍHO PROGRAMU

Operační program	Dotčený cíl:	Regionální konkurenceschopnost a zaměstnanost
	Dotčená způsobilá oblast:	NUTS 2: Praha CZ01
	Programové období:	2007 - 2013
	Číslo programu (CCI):	2007CZ162PO001
	Název programu:	Operační program Praha - Konkurenceschopnost
	Základní finanční rámec OPPK	Celková alokace: 276 395 300 € z toho podíl EU: 234 936 005 €

Celková alokace programu je cca 276,4 mil. €. Největší podíl finančních prostředků je vyčleněn na podporu inovací a dopravní dostupnosti. Bližší informace o alokaci na období 2007-2013 poskytuje následující tabulka.

Tabulka 1: Finanční prostředky dle prioritních os/oblastí podpory v €

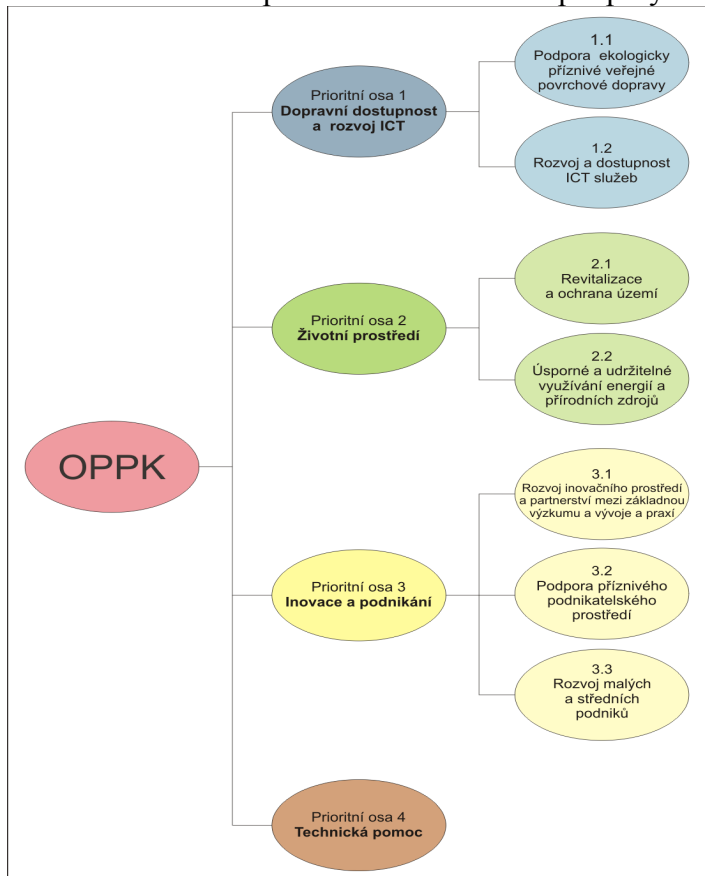
č.	Název prioritní osy / oblast podpory	Podíl na prioritní ose	Podíl na programu	EU	Národní zdroje celkem	Celkové zdroje
1	Dopravní dostupnost a rozvoj ICT	100,00%	37,19%	87 364 263,10	15 417 222,90	102 781 486,00
1.1.	Podpora ekologicky příznivé povrchové veřejné dopravy	90,00%	33,47%	78 627 836,79	13 875 500,61	92 503 337,40
1.2.	Rozvoj a dostupnost ICT služeb	10,00%	3,72%	8 736 426,31	1 541 722,29	10 278 148,60
2	Životní prostředí	100,00%	25,00%	58 734 001,25	10 364 823,75	69 098 825,00
2.1.	Revitalizace a ochrana území	86,80%	21,70%	50 981 113,09	8 996 667,02	59 977 780,10
2.2.	Úsporné a udržitelné využívání energií a přírodních zdrojů	13,20%	3,30%	7 752 888,17	1 368 156,74	9 121 044,90
3	Inovace a podnikání	100,00%	35,00%	82 227 601,75	14 510 753,25	96 738 355,00
3.1.	Rozvoj inovačního prostředí a partnerství mezi základnou výzkumu a vývoje a praxí	64,86%	22,70%	53 332 822,50	9 411 674,56	62 744 497,05
3.2.	Podpora příznivého podnikatelského prostředí	12,28%	4,30%	10 097 549,49	1 781 920,50	11 879 469,99
3.3.	Rozvoj malých a středních podniků	22,86%	8,00%	18 797 229,76	3 317 158,19	22 114 387,95
4	Technická pomoc	100,00%	2,81%	6 610 138,90	1 166 495,10	7 776 634,00
Celkem		100,00%	100,00%	234 936 005,00	41 459 295,00	276 395 300,00

Zdroj: Monit7+

1.1 PŘEHLED PRIORITNÍCH OS A OBLASTÍ PODPORY

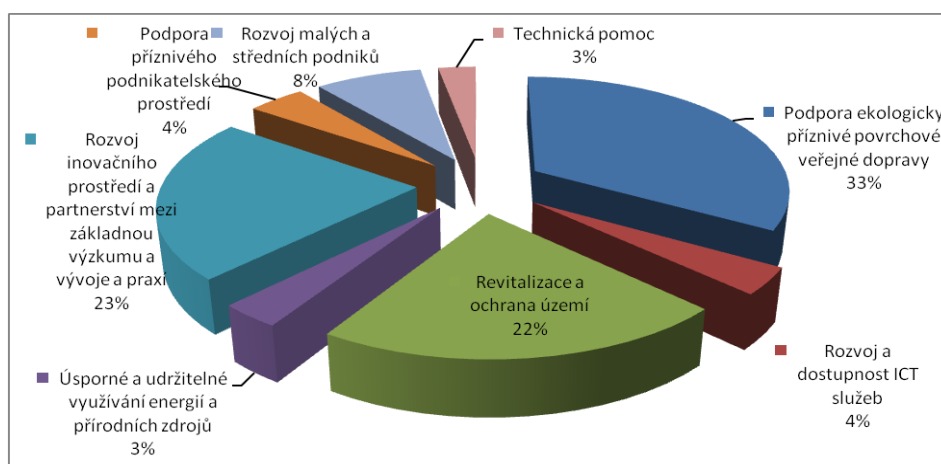
V rámci OPPK jsou intervence realizovány ve 4 prioritních osách, které jsou dále rozděleny do 7 oblastí podpory.

Obrázek 1: Přehled prioritních os a oblastí podpory



Zdroj: ŘO OPPK

Graf 1: Podíl alokací oblastí podpory na alokaci programu OPPK (v %)



Zdroj: ŘO OPPK

2. POKROK V REALIZACI PROGRAMU

Následující přehled shrnuje zásadní milníky realizace programu od 31. 10. 2009 do 30. 4. 2010. Podrobnosti k nim jsou uvedeny v následujících kapitolách této zprávy.

2. 12. 2009	5. zasedání Společného monitorovací výboru OPPA a OPPK
16. 12. 2009	vyhlášena 4. výzva pro oblast podpory 3.1
1. 3. 2010	vyhlášena 5. výzva pro oblast podpory 3.3
3. 3. 2010	ukončena 4. výzva pro oblast podpory 3.1
15. 3. 2010	vyhlášena 6. výzva pro oblast podpory 1.1
9. 3. 2010	do EK zaslán návrh ŘO na vypuštění IPRM schválený SMV
28. 4. 2010	ukončena 5. výzva pro oblast podpory 3.3
14. 5. 2010	ukončení 6. výzvy v oblasti podpory 1.1
2. 6. 2010	6. zasedání Společného monitorovací výboru OPPA a OPPK

Souhrnně ve sledovaném období (listopad 2009 až duben 2010) došlo k:

- nárůstu předložených projektů o **175**,
- nárůstu ukončených projektů o **20**,
- nárůstu počtu uzavřených smluv o **51**,
- nárůstu proplacených prostředků o **796,1** mil. Kč (31,29 mil. €).

K 30. 4. 2010 bylo proplaceno 23,42 % alokace programu.

Podrobnosti k počtu projektů a jejich finančnímu objemu jsou uvedeny v **kapitolách 2.1 a 3.**

2.1 SOUHRNNÉ TABULKY O POKROKU V REALIZACI OP

2.1.1 KUMULATIVNÍ POKROK K 30. 4. 2010

Tabulka 2: Kumulativní pokrok k 30. 4. 2010

Operační program	Celková alokace 2007 - 2013		Podané žádosti			Projekty s podepsanou smlouvou			Proplacené prostředky příjemcům			Prostředky předložené k certifikaci			Certifikované výdaje předložené EK		
	mil. CZK	mil. €	mil. CZK	%	mil. €	mil. CZK	%	mil. €	mil. CZK	%	mil. €	mil. CZK	%	mil. €	mil. CZK	%	mil. €
	a		b	b/a		c	c/a		d	d/a		e	e/a		f	f/a	
OPPK	7 039,86	276,40	10 524,08	149,49	413,63	3 525,74	50,08	138,57	1 648,79	23,42	64,80	540,80	7,65	21,15	540,80	7,65	21,15
Prioritní osa 1	2 615,07	102,78	1 429,16	54,65	56,17	1 146,03	43,82	45,04	832,44	31,83	32,72	497,90	18,93	19,46	497,90	18,93	19,46
Oblast podpory 1.1	2 353,56	92,50	1 111,29	47,22	43,68	1 067,87	45,37	41,97	820,05	34,84	32,23	497,90	21,04	19,46	497,90	21,04	19,46
Oblast podpory 1.2	261,51	10,28	317,87	121,55	12,49	78,16	29,89	3,07	12,39	4,74	0,49	0,00	0,00	0,00	0,00	0,00	0,00
Prioritní osa 2	1 758,08	69,10	2 705,61	153,90	106,34	1 408,11	80,09	55,34	623,86	35,49	24,52	30,91	1,77	1,22	30,91	1,77	1,22
Oblast podpory 2.1	1 526,01	59,98	2 304,94	151,04	90,59	1 162,54	76,18	45,69	533,80	34,98	20,98	30,91	2,03	1,22	30,91	2,03	1,22
Oblast podpory 2.2	232,07	9,12	400,67	172,65	15,75	245,57*	105,82	9,65	90,07	38,81	3,54	0,00	0,00	0,00	0,00	0,00	0,00
Prioritní osa 3	2 461,31	96,74	6 313,13	256,49	248,13	895,43	36,38	35,19	157,45	6,40	6,19	11,99	0,49	0,47	11,99	0,49	0,47
Oblast podpory 3.1	1 596,41	62,74	4 557,86	285,51	179,14	595,88	37,33	23,42	23,56	1,48	0,93	0,72	0,05	0,03	0,72	0,05	0,03
Oblast podpory 3.2	302,25	11,88	197,76	65,43	7,77	60,43	19,99	2,38	30,38	10,05	1,19	0,00	0,00	0,00	0,00	0,00	0,00
Oblast podpory 3.3	562,66	22,11	1 557,51	276,81	61,22	239,12	42,50	9,40	103,51	18,40	4,07	11,27	1,99	0,44	11,27	1,99	0,44
Prioritní osa 4	197,95	7,78	76,18	38,48	2,99	76,18	38,48	2,99	35,04	17,7	1,38	0,00	0,00	0,00	0,00	0,00	0,00

Zdroj: IS MONIT7+, ŘO, k 30. 4. 2010, směnný kurz 25,443 CZK/€, Poznámka: Finanční částky se skládají ze zdrojů EU a národních zdrojů. Data ve sloupcích „Prostředky předložené k certifikaci v €, a „Certifikované výdaje předložené EK“ obsahují částky, které byly EK vykázány v rámci první průběžné certifikace. Pro přepočítání částek z CZK na € je použit kurz měsíce, ve kterém byly dané výdaje zaúčtovány v účetním systému Platebního a certifikačního orgánu (dále jen PCO). *Toto je ovlivněno kolísáním kurzu, který byl platný při vyhlášení výzev k předkládání projektů a kurzem použitým pro přepočítání alokace oblasti 2.2 v této tabulce.

Tabulka č.2 obsahuje **kumulativní** finanční data od počátku realizace OPPK. Z tabulky č. 2 plyne, že:

- celkem byly předloženy projekty o objemu 149,5 % alokace OPPK,
- smlouvy byly podepsány v objemu 50,1 % alokace OPPK,
- příjemcům bylo celkově proplaceno 23,4 % alokace OPPK,
- k certifikaci bylo předloženo 7,7 % alokace OPPK, k certifikaci byly předloženy celkové veřejné způsobilé výdaje ve výši 540,80 mil. Kč (21,15 mil. €),
- nejvíce finančních prostředků bylo proplaceno příjemcům v oblasti podpory 2.2 (38,8 % alokace oblasti), naopak nejméně v oblastech podpory 1.2 a 3.1. Toto bylo způsobeno nízkým počtem schválených projektů a dále tím, že etapy/projekty v těchto oblastech nebyly k 30. 4. 2010 ukončeny.

ŘO OPPK se zavázal k naplnění **earmarkingu** (priority Lisabonské strategie) v celkové výši 178,95 mil. €, což představuje 76,17 % z celkové ERDF alokace OPPK (234, 94 mil. €).

Pokrok v plnění earmarkingu je následující: k 30. 4. 2010 je plnění priorit Lisabonské strategie u finančně ukončených projektů ve výši 34,89 mil. €, tj. 19,5 % z celkového závazku (k 31. 12. 2009 to bylo 14 %). Plnění prioritních témat Lisabonské strategie za všechny projekty, které jsou schváleny, v realizaci nebo ukončeny, je 78,45 mil. €, tj. 43,84 % z celkového závazku.

Plnění pravidla **n+3/n+2** je součástí kapitoly 1.6, predikce vývoje čerpání OP součástí kapitoly 1.7. Stručně lze uvést, že:

- k 30. 4. 2010 aktuálně nasmlouvané prostředky (podíl EU) pokrývají ze 100 % alokace 2007, 2008, 2009 a cca 70,8 % alokace 2010,
- k 30. 4. 2010 byly certifikovány celkové způsobilé veřejné výdaje ve výši 21,15 mil. € (540,80 mil. Kč), z toho 17,98 mil. € připadalo na ERDF, což představuje 56,90 % alokace 2007.

2.1.2 POKROK ČERPÁNÍ ZA OBDOBÍ: 1. 11. 2009 – 30. 4. 2010

Tabulka 3: Pokrok čerpání od minulého monitorovacího výboru (jde o přírůstek za sledované období vzhledem k alokaci programu, prioritní osy, oblasti podpory)

Operační program	Celková alokace 2007 - 2013		Podané žádosti			Projekty s podepsanou smlouvou ¹			Proplacené prostředky příjemcům			Prostředky předložené k certifikaci*			Certifikované výdaje předložené EK		
	mil. CZK	mil. €	mil. CZK	%	mil. €	mil. CZK	%	mil. €	mil. CZK	%	mil. €	mil. CZK	%	mil. €	mil. CZK	%	mil. €
	a		b	b/a		c	c/a		e	e/a		f	f/a		g	g/a	
OPPK	7 039,86	276,40	2 065,88	29,35	81,20	92,65	1,32	3,64	796,08	11,31	31,29	0,00	0,00	0,00	0,00	0,00	0,00
Prioritní osa 1	2 615,07	102,78	0,00	0,00	0,00	30,22	1,16	1,19	263,21	10,06	10,34	0,00	0,00	0,00	0,00	0,00	0,00
Oblast podpory 1.1	2 353,56	92,50	0,00	0,00	0,00	3,01	0,13	0,12	250,82	10,66	9,86	0,00	0,00	0,00	0,00	0,00	0,00
Oblast podpory 1.2	261,51	10,28	0,00	0,00	0,00	27,21	10,41	1,07	12,39	4,74	0,49	0,00	0,00	0,00	0,00	0,00	0,00
Prioritní osa 2	1 758,08	69,10	0,00	0,00	0,00	-0,46	-0,03	-0,02	406,36	23,11	15,97	0,00	0,00	0,00	0,00	0,00	0,00
Oblast podpory 2.1	1 526,01	59,98	0,00	0,00	0,00	-0,53	-0,03	-0,02	362,64	23,76	14,25	0,00	0,00	0,00	0,00	0,00	0,00
Oblast podpory 2.2	232,07	9,12	0,00	0,00	0,00	0,07	0,03	0,003	43,73	18,84	1,72	0,00	0,00	0,00	0,00	0,00	0,00
Prioritní osa 3	2 461,31	96,74	2 065,88	83,93	81,20	62,88	2,55	2,47	91,48	3,72	3,60	0,00	0,00	0,00	0,00	0,00	0,00
Oblast podpory 3.1	1 596,41	62,74	1 295,77	81,17	50,93	59,08	3,70	2,32	18,44	1,16	0,72	0,00	0,00	0,00	0,00	0,00	0,00
Oblast podpory 3.2	302,25	11,88	0,00	0,00	0,00	15,06	4,98	0,59	30,38	10,05	1,19	0,00	0,00	0,00	0,00	0,00	0,00
Oblast podpory 3.3	562,66	22,11	770,11	136,87	30,27	-11,26	-2,00	-0,44	42,65	7,58	1,68	0,00	0,00	0,00	0,00	0,00	0,00
Prioritní osa 4	197,95	7,78	0,00	0,00	0,00	0,00	0,00	0,00	9,14	4,61	0,35	0,00	0,00	0,00	0,00	0,00	0,00

¹ Dle aktuálních pokynů ke zpracování zprávy, platných k březnu 2010, došlo v tabulce 2 a 3 této zprávy ke přejmenování sloupce „Schválené projekty“ na „Projekty s podepsanou smlouvou“ a zahrnuty jsou jen projekty, které prošly stavem P4, tj. byla podepsána smlouva (nikoliv stav P3). Hodnoty v tabulce (i záporné) představují rozdíl mezi finančním objemem schválených projektů a projektů, se kterými byla podepsána smlouva; prakticky to znamená, že ne se všemi schválenými projekty byla podepsána smlouva (jedná se pouze o matematickou operaci na základě metodiky).

Zdroj: IS MONIT7+, ŘO, k 30. 4. 2010, směnný kurz 25,443 CZK/€, Poznámka: Finanční částky se skládají ze zdrojů EU a národních zdrojů. Vzhledem k tomu, že ve sledovaném období nebyla provedena žádná certifikace výdajů ani nebyly PCO předloženy žádné výdaje k certifikaci, obsahují sloupce „Prostředky předložené k certifikaci v €“, a „Certifikované výdaje předložené EK“ nuly.

Tabulka č. 3 obsahuje **rozdílová** data, tj. pokrok čerpání od minulého jednání monitorovacího výboru, tj. v období od 1. 11. 2009 do 30. 4. 2010. Z tabulky je patrné, že:

- za sledované období vzrostl objem finančních prostředků **předložených** projektů vzhledem k alokaci programu o **29,4 %**.
- přírůstek v objemu finančních prostředků **předložených** žádostí vzhledem k alokaci oblasti podpory byl v oblasti podpory 3.1 (nárůst o 81,17 %) a 3.3 (nárůst o 136,87 %); v těchto oblastech podpory byla ukončena ve sledovaném období 4. výzva v oblasti 3.1 dne 3. 3. 2010 a 5. výzva v oblasti 3.3 dne 28. 4. 2010. V ostatních oblastech nebyla žádná výzva ukončena.
- nejvyšší přírůstek finančního objemu projektů **s podepsanými smlouvami** byl v oblasti podpory 1.2, 3.1 a 3.2, protože u těchto oblastí podpory byly podepisovány smlouvy ze 2. a 3. výzvy (u ostatních oblastí byly smlouvy ze 2. výzvy podepsány v minulém sledovaném období).
- za sledované období vzrostl objem **proplacených prostředků** vzhledem k alokaci programu o **11,31 %**, tj. z 852,71 mil. Kč (33,51 mil. €) na 1648,79 mil. Kč (64,8 mil. €).
- nejvyšší přírůstek v objemu **proplacených prostředků** příjemcům vzhledem k alokaci oblasti podpory byl v oblasti podpory 2.1 (nárůst o 23,76 %) a oblasti podpory 2.2 (nárůst o 18,84 %), naopak nejnižší přírůstek byl u oblastí podpory 1.2, 3.1 a prioritní osy 4.

2.2 POKROK V PLNĚNÍ INDIKÁTORŮ NA ÚROVNI OP

Program OPPK nemá na úrovni programu definovány indikátory, které jsou naplňovány přímo realizovanými projekty. Na úrovni programu jsou definovány pouze indikátory, jejichž zdrojem je externí zdroj (ČSÚ, ČHMÚ). Dle Pokynů pro tvorbu a obsah zprávy o realizaci OP z března 2010, vydaných Národním orgánem pro koordinaci (dále jen NOK), není třeba tyto indikátory uvádět. Tabulka C Pokynů k tvorbě a zpracování zpráv o realizaci není proto v této kapitole uvedena.

Informace o cílových a dosažených hodnotách jednotlivých indikátorů oblastí podpory jsou blíže rozepsány v kapitole 3, která je věnována provádění jednotlivých prioritních os a oblastí podpory.

2.3 HLAVNÍ AKTIVITY V OBDOBÍ OD MINULÉHO JEDNÁNÍ MV

Poslední SMV se konal v prosinci 2009. Mezi hlavní aktivity ŘO od té doby patří:

- hodnocení a schvalování projektů 2. výzvy v oblasti podpory 3.2, uzavírání smluv s úspěšnými příjemci,
- hodnocení a schvalování projektů 3. výzvy v oblasti podpory 1.2, uzavírání smluv s úspěšnými příjemci,
- vyhlášení a ukončení 4. výzvy v oblasti podpory 3.1, kontrola formálních náležitostí a přijatelnosti předložených projektů,
- vyhlášení a ukončení 5. výzvy v oblasti podpory 3.3, konzultace projektových záměrů,
- vyhlášení 6. výzvy pro oblast podpory 1.1, konzultace projektových záměrů,
- provádění kontrol monitorovacích zpráv, kontrol na místě a proplácení projektů v rámci 1. a 2. výzvy,
- EK byl odeslán dopis s návrhem změny OPPK schválené SMV, tj. vypuštění IPRM z OPPK,
- nová hodnotící kritéria schválená SMV byla zapracována do metodik OPPK,
- v oblasti monitorovacího systému ŘO se pokračovalo v zapracovávání funkcionalit, které mají za cíl zefektivnit a usnadnit práci uživatelům při administraci projektů v IS a minimalizovat možný výskyt chyb v zadávaných datech,
- zástupci ŘO se průběžně účastnili pracovních skupin pro Jednotný monitorovací systém (JMS), finanční řízení, evaluace NSRR, kontroly, audit, nesrovnalosti i dalších.

Změny a dodatky dokumentů OPPK ve sledovaném období:

- aktualizace Projektové příručky verze 2.0 a 3.0 včetně příloh,
- aktualizace pracovních postupů č. 1, 3, 4, 5, 7, 8, 9, 10, 14,
- aktualizace Operačního manuálu,
- programové dokumenty nebyly aktualizovány.

2.4 HLAVNÍ PROBLÉMY, KTERÉ SE VYSKYTLY PŘI REALIZACI PROGRAMU, PŘIJATÁ OPATŘENÍ

Vážné problémy na úrovni operačního programu nebyly identifikovány.

ŘO zaznamenal v projektech časté problémy se správností průběhu zadávání a realizace výběrových řízení. Předkládaná dokumentace k výběrovým řízením velmi často obsahuje chyby různé úrovně závažnosti, jejichž posouzení, případně odstranění, velice zatěžuje administraci monitorovací zprávy a prodlužuje proplácení požadovaných prostředků příjemcům. ŘO v této problematice využívá služeb externí advokátní kanceláře a stanovisek Úřadu pro ochranu hospodářské soutěže. V případě zjištění pochybení ŘO v zadávacím, resp. výběrovém řízení, stanovuje korekce dle Pokynů ke stanovení finančních oprav, které se použijí pro výdaje spolufinancované ze strukturálních fondů a Fondu soudržnosti v případě

nedodržení pravidel pro veřejné zakázky, COCOF 07/0037/03-CS. Opatření: ŘO zdůrazňuje oblast veřejných zakázek při osobních konzultacích a na seminářích pro žadatele a příjemce věnuje vždy speciální část zaměřenou na nejčastější chyby při realizaci výběrových řízení. Současně stále platí pro příjemce a žadatel povinnost konzultovat s ŘO zadávací dokumentaci před samotnou realizací výběrového řízení.

Specifickým problémem při posuzování projektů je stále institut veřejné podpory u jednotlivých projektů. Základní normou vymezující veřejnou podporu jsou články 87 až 89 Smlouvy o ES a dále jednotlivá nařízení Komise (ES), zejména č. 1998/2006 o použití článků 87 a 88 Smlouvy na podporu pravidla de minimis, dále nařízení Komise (ES) č. 800/2008 ze dne 6. srpna 2008, kterým se v souladu s články 87 a 88 Smlouvy o ES prohlašují určité kategorie podpory za slučitelné se společným trhem (obecné nařízení o blokových výjimkách), případná veřejná podpora bude poskytována na základě čl. 31, 35 a 36 tohoto nařízení. Aplikace pravidel veřejné podpory je velmi komplexní záležitostí. Posouzení některých projektů může vyžadovat provedení patřičné analýzy trhu atd., která je závislá na získání určitého okruhu informací, přičemž jde zejména o otázky právní a ekonomické. Velmi obtížný výklad pravidel veřejné podpory s ohledem na pestré aktivity v projektových záměrech vedl často k nejasnostem a nejednotným právním výkladům. ŘO využívá pro posouzení projektu posudků externích expertů specializovaných na veřejnou podporu. Opatření: ŘO se snaží specifikovat podmínky výzev tak, aby byla oblast veřejné podpory pro žadatele jasnější. ŘO konzultoval možnosti nastavení podmínek výzvy v oblasti veřejné podpory s odborníky z Úřadu pro ochranu hospodářské soutěže, advokátní kanceláře a současně s kolegy z ostatních řídicích orgánů (např. Ministerstvo školství, mládeže a tělovýchovy, Ministerstvo průmyslu a obchodu). Při osobních konzultacích a seminářích ŘO klade důraz na problematiku veřejné podpory.

2.5 OPATŘENÍ PŘIJATÁ K ZÁVĚRŮM MINULÉHO JEDNÁNÍ MV

Ve sledovaném období byla přijata následující opatření k úkolům z minulého jednání SMV:

1. Monitorovací indikátory

ŘO monitoroval naplňování jednotlivých cílových hodnot indikátorů; u většiny indikátorů dochází s postupem administrace projektů k naplňování cílových hodnot; popis indikátorů, u kterých ŘO identifikoval problémy s naplněním cílových hodnot, jsou uvedeny v kapitole 3.3.1.4, 3.3.2.4 a 3.3.3.4.

2. Změny v OPPK

ŘO v březnu 2010 odeslal dopis EK s návrhem na vypuštění IPRM z OPPK. EK ve své odpovědi napsala, že bere na vědomí informaci ŘO, který změnu prezentuje jako „nepodstatnou“ a nezaujímá žádnou pozici, dokud nedostane oficiální žádost o modifikaci. V první pol. roku 2010 bude zaslána EK oficiální žádost o schválení vypuštění IPRM z OPPK. ŘO pracuje na porovnání variantního řešení, které by zabezpečovalo maximální možnou míru efektivity. V současném stavu hospodářského vývoje nejenom v ČR, resp. regionu Praha, ale v celoevropském kontextu je nutné přistupovat k využití finančních prostředků v rámci schváleného programu s názorem, který odráží a vnímá právě tyto aktuální skutečnosti. ŘO velmi zodpovědně řeší návrh realokace v rámci OPPK, což zahrnuje zvažování všech možných

aspektů, zejména hodnotitelné, hmatatelné a „rychlé“ efektivity a měřitelné přidané hodnoty vložených finančních prostředků do aktivit konkrétních projektů.

3. Zhodnocení vlivu nově navržených hodnotících kritérií

Vyhodnocení posledních prosincových změn v hodnotících kritériích ŘO bude moci uvést až po skončení procesu hodnocení projektů předložených v rámci výzev v roce 2010. Zhodnocení bude uvedeno ve zprávě o realizaci k 31. 10. 2010.

4. Monitorovací systém

V oblasti přenosu mezi účetním informačním systémem Ginis a systémem Monit7+ došlo ke spuštění ostrého provozu a byly provedeny úspěšně první ostré dávky.

5. Čerpání oblasti podpory 3.1

Na přelomu roku 2009 a 2010 probíhala 4. výzva v oblasti podpory 3.1. Výsledky této výzvy prokázaly, že je o tuto oblast podpory stále větší zájem. Lze tedy předpokládat, že přestože proplácení prostředků probíhá pomaleji (z důvodu, že projekty jsou zahajovány až po schválení projektu, resp. po podpisu smlouvy a platby jsou poskytovány formou ex-post), vyčerpání alokace není ohroženo.

2.6 ANALÝZA RIZIK VE VZTAHU KE SPLNĚNÍ PRAVIDLA N+2, N+3

Tabulka 4: Plnění pravidla N+3/N+2 (v €)

Finanční plán - rok	Celková alokace EU prostředků 2007 - 2013	N+3 / N+2 limity	Zálohy z EK	Žádosti o průběžnou/závěrečnou platbu předložené EK	Zálohy z EK + žádosti o platbu z ČR	Zálohy z EK + žádosti o platby	Rozdíl mezi limity a platbami
		- souhrnné*	- roční	- roční	- roční	- souhrnné	- souhrnné
	- roční	a	b	c	d=b+c	e	f=e-a
2007	31 601 702	0	0	0	0	0	0
2008	32 233 735	0	11 746 800,25	0	11 746 800,25	11 746 800,25	11 746 800,25
2009	32 878 410	0	9 397 440,20	17 977 622,30	27 375 062,50	39 121 862,75	39 121 862,75
2010	33 535 979	31 601 702	0	14 662 424,24	14 662 424,24	53 784 286,99	22 182 584,99
2011	34 206 698	63 835 437	0	27 385 454,55	27 385 454,55	81 169 741,54	17 334 304,54
2012	34 890 832	96 713 847	0	29 479 962,12	29 479 962,12	110 649 703,66	13 935 856,66
2013	35 588 649	164 456 524	0	55 360 000,00	55 360 000,00	166 009 703,66	1 553 179,66
2014	0	199 347 356	0	40 000 000,00	40 000 000,00	206 009 703,66	6 662 347,66
2015	0	234 936 005	0	28 926 301,34	28 926 301,34	234 936 005,00	0
Celkem	234 936 005	234 936 005	21 144 240,45	213 791 764,55	234 936 005,00	234 936 005,0	0

Zdroj: MSC2007, ŘO, k 30. 4. 2010, Poznámka: jde o podíl EU

* Poznámka ke sloupci "a":

- N+3 pravidlo se uplatňuje pro roky 2007-2010, N+2 pravidlo pro roky 2011-2013.

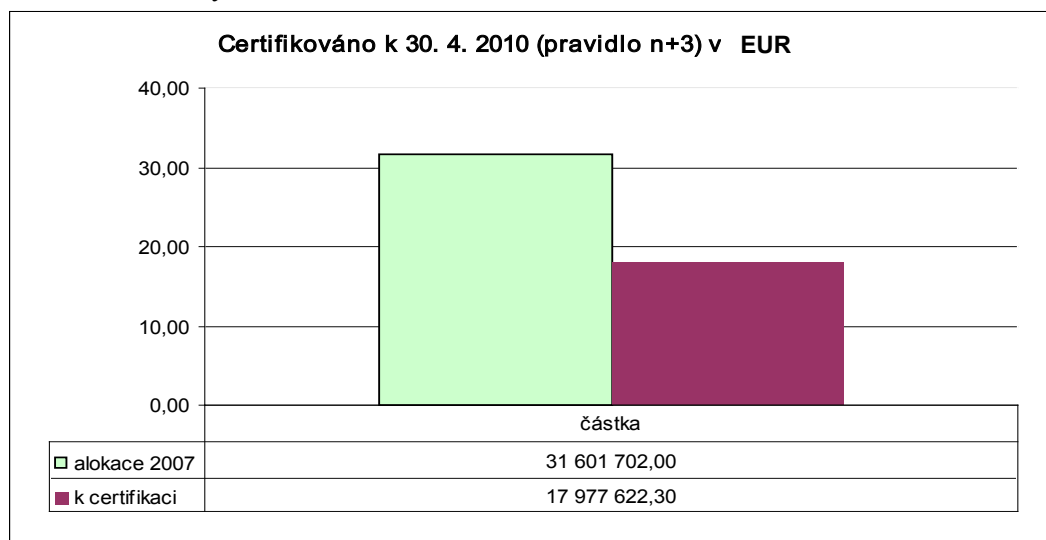
- Pravidla N+3 / N+2 se setkávají v roce 2013!

Česká strana 18. 1. 2010 obdržela od EK první průběžnou platbu ve výši 17 977 622,30 €.

Celkem byly z EK poslány 4 zálohové platby v návaznosti na odst. 1 písm. b) čl. 82 nařízení (ES) č. 1083/2006:

- v roce 2008 byla zaslána první platba ve výši 4 698 720,10 € a druhá ve výši 7 048 080,15 €, celkem 11 746 800,25 €;
- v roce 2009 PCO obdrželo zbylé dvě platby, každou ve výši 4 698 720,10 €, celkem 9 397 440,20 €.
- Následující grafy č. 2 a 3 znázorňují **výši certifikovaných výdajů** v OPPK a **plnění pravidla n+3**. K 30. 4. 2010 byly certifikovány celkové veřejné způsobilé výdaje ve výši 21,15 mil. € (540,80 mil. Kč), z čehož 17,98 mil. € připadalo na podíl Společenství, což představuje 56,90 % ERDF alokace 2007. (graf č. 2).

Graf 2: Prostředky certifikované k 30. 4. 2010 v € – srovnání vzhledem k alokaci 2007

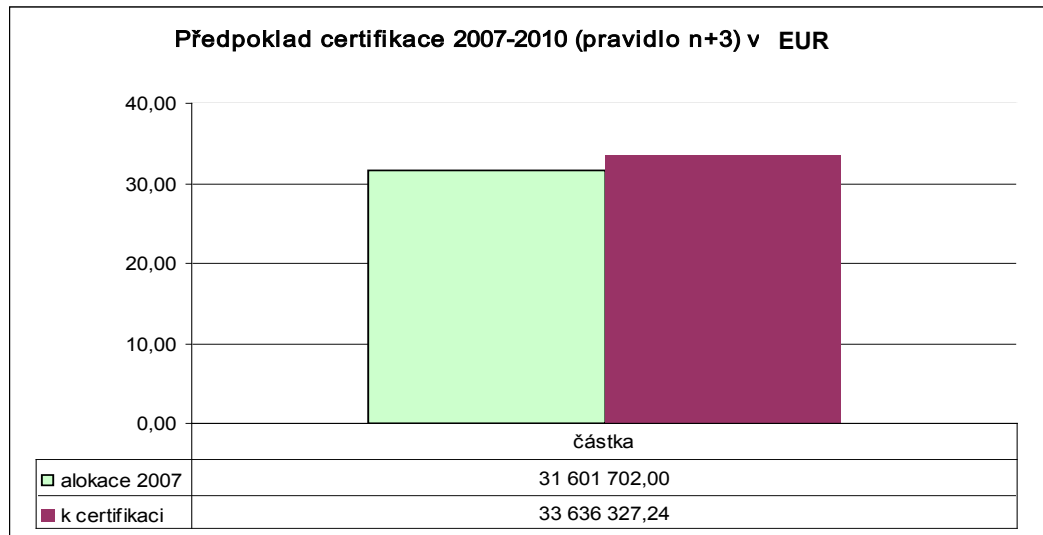


Zdroj: IS MONIT7+, k 30. 4. 2010. Poznámka: Finanční údaj obsahuje jen podíl EU

Graf č. 3 znázorňuje **předpoklad** podílu certifikovaných výdajů na alokaci roku 2007 k 31. 12. 2010:

- v rámci druhé průběžné certifikace k 31. 5. 2010 plánuje ŘO předložit celkové veřejné způsobilé výdaje v objemu 12,07 mil. € (307,19 mil. Kč), z čehož 10,26 mil. € (261,11 mil. Kč) připadá na podíl Společenství,
- k certifikaci na podzim 2010 ŘO předpokládá předložit celkové veřejné způsobilé výdaje v objemu 6,35 mil. € (161,53 mil. Kč), z čehož 5,39 mil. € (137,30 mil. Kč) připadá na podíl Společenství,
- na konci roku 2010 tak nehrozí nesplnění pravidla n+3 (nevyčerpání alokace 2007), k certifikaci do konce roku 2010 bude předložen objem finančních prostředků minimálně ve výši alokace 2007, a to cca 33,6 mil. € jako podíl EU.

Graf 3: Prostředky certifikované v € k 31. 12. 2010 (předpoklad) – srovnání vzhledem k alokaci 2007



Zdroj: IS MONIT7+, statistika ŘO OPPK. Poznámka: Finanční údaj obsahuje jen podíl EU

ŘO si je vědom rizik, které mohou nastat při ukončování etap resp. projektů (zejména včasné a řádné ukončování schválených projektů, vliv pohybu kurzu EU apod). Pokud budou projekty v jednotlivých PO pokračovat v nastaveném trendu, tj. plynulosti řádného ukončování projektů a jejich následné zařazení do souhrnných žádostí resp. do řádných certifikací, nemělo by být pravidlo n+3 ohroženo. ŘO si je vědom možných rizik při naplňování pravidla n+3. Tyto rizika jsou zohledňována i při plánování vyhlášení jednotlivých výzev.

2.7 STRUČNÁ ANALÝZA RIZIK VE VZTAHU K BUDOUCÍMU POKROKU IMPLEMENTACE PROGRAMU VČETNĚ KOMENTOVANÝCH PREDIKCÍ VÝVOJE ČERPÁNÍ OP

Rizika v oblasti naplňování indikátorů

Jeden indikátor v oblasti podpory 2.1, a to indikátor Plocha odstraněných starých ekologických zátěží, není dosud plněn. V dalších výzvách bude ŘO cíleně podporovat především projekty, jejichž aktivity povedou k naplnění daného indikátoru. ŘO tomuto přizpůsobí vyhlášené typy podporovaných aktivit v dalších výzvách. Ostatní indikátory jsou průběžně plněny a tudíž nehrozí riziko jejich nenaplnění.

Riziko nevyčerpání finančních prostředků vázaných na IPRM

Dle expertní analýzy není IPRM vhodným nástrojem pro podporu v rámci oblasti podpory OPPK. Jedná se o rizikovou částku ve výši 10 mil. €. Proces realizace změny OPPK, resp. vypuštění IPRM z OPPK, byl zahájen ihned po jeho schválení SMV. Z hlediska časového je velkým rizikovým faktorem prodloužení celého procesu.

Riziko v oblasti personální

V období roku 2010 a 2012 bude vrcholit administrativní náročnost implementace programu. Pokud nebude zajištěna dostatečná zastupitelnost zaměstnanců, může dojít k problémům v rámci realizace celého programu.

Predikce plateb

Pokud jde o **predikce plateb** do konce roku 2010, ŘO očekává v průběhu měsíců květen – prosinec 2010 platby ex-ante a ex-post příjemcům v částce 853,8 mil. Kč (33,56 mil. €). Tato hodnota ukazuje nastavený trend v poskytování dotací tak, aby byla naplněna pravidla n+3/n+2 a aby nedošlo k problémům s čerpáním alokovaných prostředků programu.

Tabulka 5: Predikce plateb na období květen - prosinec 2010

Oblast podpory	Predikce plateb (v mil. €)
1.1.	5,81
1.2.	0,94
2.1.	10,68
2.2.	1,55
3.1.	9,69
3.2.	1,74
3.3.	3,15
4.	0,00
Celkem	33,56

Zdroj: IS MONIT7+, statistika ŘO OPPK, k datu 30. 4. 2010. Poznámka: Jde o podíl EU + národní zdroje.

2.8 PŘEDPOKLÁDANÝ HARMONOGRAM VYHLAŠOVÁNÍ VÝZEV

Do konce roku 2010 je předpoklad vyhlášení 7. výzvy v oblasti podpory 2.1 a dle vývoje administrace projektů existuje i předpoklad vyhlášení 8. výzvy v oblasti podpory 1.2. Harmonogram výzev je uveden v následující tabulce.

Tabulka 6: Přehled vyhlášených a plánovaných výzev OPPK – termíny

Pořadí výzvy	Datum vyhlášení	Datum ukončení	Prioritní osa/ oblast podpory
0.	18.12.2007	31.12.2013	4
1.	9.1.2008	8.2.2008	1.1
1.	9.1.2008	31.3.2008	1.2
1.	9.1.2008	31.3.2008	2.1
1.	9.1.2008	31.3.2008	2.2
1.	9.1.2008	31.3.2008	3.1
1.	9.1.2008	31.3.2008	3.2
1.	9.1.2008	31.3.2008	3.3
2.	14.1.2009	13.2.2009	1.1
2.	14.1.2009	27.3.2009	1.2
2.	14.1.2009	27.3.2009	2.1
2.	14.1.2009	27.3.2009	2.2
2.	14.1.2009	27.3.2009	3.1

Pořadí výzvy	Datum vyhlášení	Datum ukončení	Prioritní osa/ oblast podpory
2.	14.1.2009	10.7.2009	3.2
2.	14.1.2009	5.3.2009	3.3
3.	22.7.2009	19.8.2009	1.2
4	16.12.2009	3.3.2010	3.1
5	1. 3. 2010	28. 4. 2010	3.3
6	15. 3. 2010	14. 5. 2010	1.1
7*	2Q 2010	2Q 2010	2.1

Zdroj: IS MONIT7+, ŘO OPPK, k 30. 4. 2010, Poznámka: *jde o předpoklad

2.9 PŘEHLED SCHVÁLENÝCH PROJEKTŮ

Přehled schválených projektů je uveřejňován na webových stránkách www.oppk.cz. Z důvodu velkého počtu schválených projektů není tento seznam součástí tohoto dokumentu.

2.10 CELKOVÝ POKROK V REALIZACI VELKÝCH PROJEKTŮ

Tato kapitola není pro OPPK relevantní.

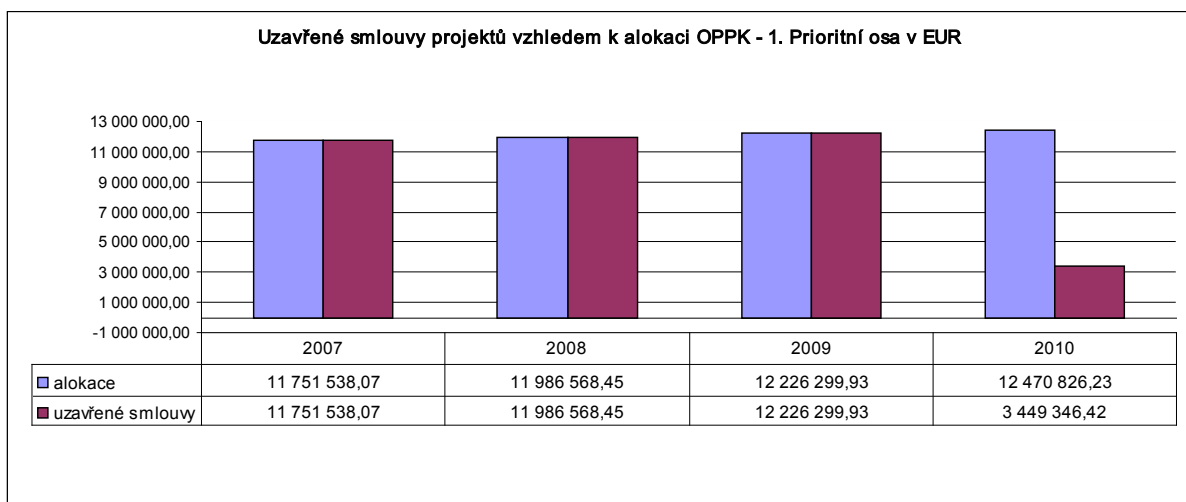
3. POKROK NA ÚROVNI PRIORITY A OBLASTÍ PODPORY

3.1 PRIORITY OSA 1 – DOPRAVNÍ DOSTUPNOST A ROZVOJ ICT

Hlavním cílem prioritní osy 1 Dopravní dostupnost a rozvoj ICT je zlepšení dostupnosti dopravních a telekomunikačních služeb.

K 30. 4. 2010 byly smlouvy uzavřeny na cca **1,15** mld. Kč (45,04 mil. €). Podíl uzavřených smluv na celkové alokaci PO1 je **43,82** %. Z níže uvedeného grafu č. 4 plyne, že nasmlouvané prostředky pokrývají alokaci let 2007, 2008, 2009 a **27,7** % alokace 2010. K 30. 4. 2010 bylo proplaceno **832,44** mil. Kč (32,72 mil. €), což je **31,83** % z celkové alokace PO1.

Graf 4: Pokrok na úrovni prioritní osy 1 – dle uzavřených smluv v €

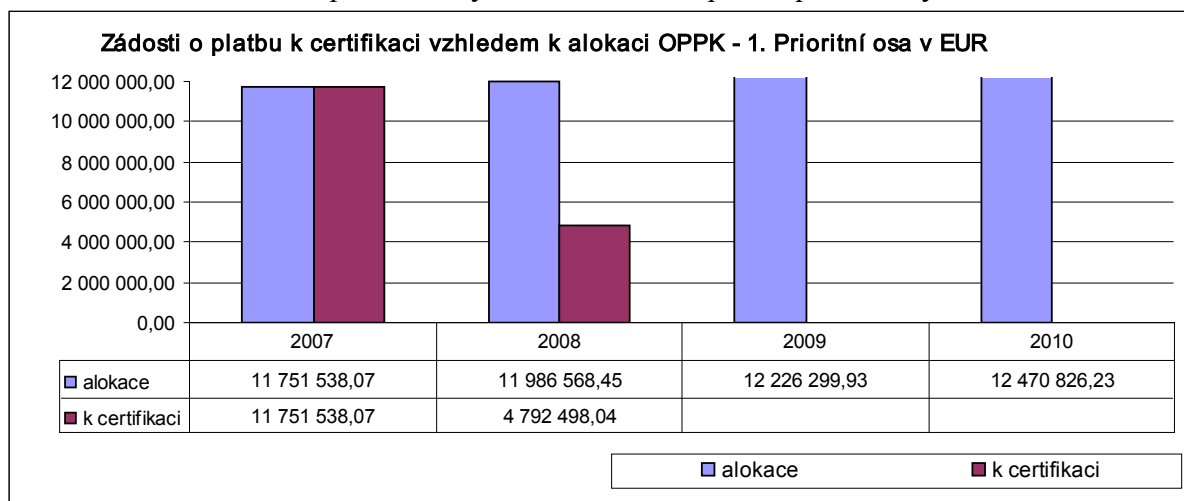


Zdroj: IS MONIT7+, k 30. 4. 2010, poznámka: jde o podíl EU.

K 30. 4. 2010 byly v PO1 certifikovány celkové veřejné způsobilé výdaje ve výši 19,46 mil. € (497,90 mil. Kč), z čehož 16,54 mil. € připadalo na podíl Společenství a pokrývá celou alokaci 2007 a 40 % alokace 2008 prioritní osy 1 (viz graf č. 5).

ŘO předpokládá v průběhu 2010 předložit v rámci PO1 do certifikace celkové veřejné zdroje v objemu 9,98 mil. € (podíl ERDF 8,48 mil. €); tj. ke konci roku 2010 bude pokryta celá alokace PO1 roku 2007, 100 % roku 2008 a cca 10% alokace 2009.

Graf 5: Pokrok na úrovni prioritní osy 1 - dle žádostí o platbu předložených k certifikaci v €



Zdroj: IS MONIT7+, k 30. 4. 2010, Poznámka: jde o podíl EU.

3.1.1 OBLAST PODPORY 1.1

3.1.1.1 STRUČNÁ INFORMACE O ZAMĚŘENÍ OBLASTI PODPORY

Cílem oblasti podpory 1.1 je zvýšit zájem obyvatel a návštěvníků Prahy o služby veřejné dopravy, posílit atraktivitu povrchové veřejné dopravy, zlepšit dopravní dostupnost vybraných lokalit veřejnou dopravou, zvýšit bezbariérovou přístupnost veřejné dopravy.

Typickými podporovanými aktivitami jsou:

- rozvoj sítě tramvajových tratí;
- informační systémy pro cestující;
- zlepšování přestupních vazeb v systému veřejné dopravy;
- rozvoj systému park & ride, resp. doplnění o systémy bike & ride a kiss & ride;
- výstavba cyklostezek.

Oprávnění žadatelé podpory: Hl. m. Praha, provozovatel městské hromadné dopravy (Dopravní podnik hl. m. Prahy a.s., apod.), vlastníci železniční infrastruktury, stanic a zastávek (Správa železniční dopravní cesty, státní organizace apod.). Nejčastějšími žadateli jsou odbory hl. m. Prahy a Dopravní podnik, a.s.

3.1.1.2 POKROK V REALIZACI OBLASTI PODPORY 1.1

Tabulka 7: Pokrok na úrovni oblasti podpory

Oblast podpory 1.1	Celková alokace 2007 - 2013		Předložené projektové žádosti			Projekty s podepsanou smlouvou			Proplacené prostředky příjemcům			Prostředky předložené k certifikaci			Certifikované výdaje předložené EK		
	mil. CZK	mil. €	mil. CZK	%	mil. €	mil. CZK	%	mil. €	mil. CZK	%	mil. €	mil. CZK	%	mil. €	mil. CZK	%	mil. €
	a		b	b/a		c	c/a		e	e/a		f	f/a		g	g/a	
Aktuální MV	2 353,56	92,50	1 111,29	47,22	43,68	1 067,87	45,37	41,97	820,05	34,84	32,23	497,90	21,04	19,46	497,90	21,04	19,46
Předchozí MV	2 353,56	92,50	1 111,29	47,22	43,68	1 064,85	45,25	42,29	569,23	24,19	22,61	497,90	21,04	19,46	497,90	21,04	19,46

Zdroj: IS MONIT7+, k 30. 4. 2010 a k 31. 10. 2009, kurz 25,443 CZK/€. Poznámka: Finanční částky se skládají ze zdrojů EU a národních zdrojů.

Pokrok v oblasti podpory 1.1 k 30. 4. 2010:

- ve sledovaném období nebyla vyhlášena žádná výzva, nedošlo k navýšení počtu předložených projektů (výzva byla vyhlášena v dubnu 2010 a bude ukončena v květnu 2010),
- podepsány smlouvy o celkovém objemu cca 1,07 mld. Kč (41,97 mil. €), což odpovídá 45,37 % celkové alokace oblasti podpory,
- objem proplacených prostředků vzrostl za sledované období z cca 24,19 % na 34,84 % alokace oblasti podpory, tj. o cca 10 %, na celkovou částku 820,05 mil. Kč (32,33 mil. €),
- certifikovány byly celkové veřejné způsobilé výdaje odpovídající cca 21,04 % celkové alokace oblasti podpory,
- finančně byly ukončeny například tyto projekty: Cyklistická stezka Malá Chuchle – Lahovice, Tramvajová trať Radlická a RTT Střelnická včetně smyčky Dáblická,
- projekty v realizaci budou ukončeny v průběhu 2. a 3. Q 2010 v objemu cca 230 mil. Kč (9,03 mil. €),
- pokrok v plnění indikátorů viz následující kapitola.

3.1.1.3 POKROK V NAPLŇOVÁNÍ INDIKÁTORŮ

Tabulka 8: Pokrok v plnění indikátorů na úrovni oblasti podpory

Číslo prioritní osy nebo oblasti podpory	Kód	Název indikátoru	Měrná jednotka	Cílová hodnota	Závazek ze schválených projektů	Dosažená hodnota
1.1	37.11.05, Core 20, Výsledek	Hodnota úspory času ve veřejné dopravě	%	snížení ze 100 na 85	N/A	N/A
<p>Komentář: Indikátor 371105 (v %) se bude počítat z indikátoru 0023 Hodnota úspory času ve veřejné dopravě v minutách. V první výzvě byl indikátor pro žadatele nastaven v %. Indikátor 371105 z výběru pro žadatele vyjmut od výzvy v roce 2010. Indikátor 0023 není prozatím vyhodnocen u projektů z 1. a 2. výzvy, dosažená hodnota za všechny projekty je průběžně zjišťována. Jde o indikátor naplňovaný projekty z oblasti podpory 1.1.</p>						
1.1	37.11.06, výsledek	Hodnota úspory času – přínos nových tramvajových tratí	%	snížení ze 100 na 80	N/A	N/A
<p>Komentář: Indikátor 371106 (v %) se bude počítat z indikátoru 0009 Hodnota úspory času – přínos nových tramvajových tratí (v minutách). V první výzvě byl indikátor pro žadatele nastaven v %. Indikátor 371106 z výběru pro žadatele vyjmut od výzvy v roce 2010. Indikátor 0009 není prozatím vyhodnocen u projektů z 1. a 2. výzvy, dosažená hodnota za všechny projekty je průběžně zjišťována. Jde o indikátor naplňovaný projekty z oblasti podpory 1.1.</p>						
1.1	37.01.00, výstup, Core 13	Počet projektů podporujících dopravu a dopravní infrastrukturu	počet	8	8	5
<p>Komentář: Celkem k datu zpracování zprávy bylo ukončeno 5 projektů (tj. naplnění cílové hodnoty je 63 %). V realizaci jsou další 3 projekty, jejich ukončení lze očekávat do konce srpna 2010. Z hlediska sledování závazku cílových hodnot zrealizovaných projektů je predikce naplňování indikátoru bez rizika.</p>						
1.1	37.32.30, výstup	Délka nových nebo modernizovaných tramvajových tratí celkem	km	2; resp. 143	2,89; resp. 143,9	2,15; resp. 143,15
<p>Komentář: Indikátor je již v současnosti naplněn. Z hlediska sledování závazku cílových hodnot zrealizovaných projektů je predikce naplňování indikátoru bez rizika. ŘO zváží navýšení cílové hodnoty.</p>						
1.1	37.32.31, výstup	Délka nové tramvajové trati celkem	km	1	0,74	0,74
<p>Komentář: Cílová hodnota indikátoru je naplněna ze 74 %. Projekty, které jsou již ukončeny, vytvořily 0,74 km nové tramvajové trati. ŘO OPPK zváží, po ukončení příjmu projektů v další výzvě v oblasti podpory 1.1, navýšení cílové hodnoty indikátoru. Vytvoření dalších 0,26 km ŘO předpokládá na základě konzultací z projektů předložených v další výzvě, která bude ukončena 14. 5. 2010.</p>						
1.1	37.32.32, výstup	Délka modernizované tramvajové trati celkem	km	1	2,15	1,41
<p>Komentář: Cílová hodnota indikátoru je naplněna ze 141 %. Projekty, které jsou již ukončeny, vytvořily 1,41 km modernizované tramvajové trati. ŘO OPPK zváží, po ukončení příjmu projektů v další výzvě v oblasti podpory 1.1, navýšení cílové hodnoty indikátoru. Z hlediska sledování závazku cílových hodnot zrealizovaných projektů je predikce naplňování indikátoru bez rizika.</p>						
1.1	61.01.11, výstup	Délka nově vybudovaných cyklostezek	km	2,5	4,51	1,14

Číslo prioritní osy nebo oblasti podpory	Kód	Název indikátoru	Měrná jednotka	Cílová hodnota	Závazek ze schválených projektů	Dosažená hodnota
<p>Komentář: Cílová hodnota indikátoru je naplněna ze 46 %. Projekty, které jsou již ukončeny, vytvořily 1,14 km nové cyklostezky. Projekty, které jsou v realizaci nebo jsou ukončeny, plánují vytvořit 4,51 km cyklostezek. ŘO OPPK zvaží po ukončení příjmu projektů v další výzvě v oblasti podpory 1.1 navýšení cílové hodnoty indikátoru. Z hlediska sledování závazku cílových hodnot zrealizovaných projektů je predikce naplňování indikátoru bez rizika.</p>						

Zdroj: IS MONIT7+, k datu 30. 4. 2010. Poznámka: Do sloupce „Závazek ze schválených projektů“ jsou počítány dle platných pokynů k tvorbě zprávy o realizaci, vydaných NOK v březnu 2010, projekty od stavu P4 „Projekt s podepsanou smlouvou“. V předchozí Zprávě o realizaci zde byly uvedeny projekty již od stavu P3 „Projekt doporučen k financování“. Ve sloupci „Dosažená hodnota“ jsou započteny projekty od stavu P45, pokud je schválena monitorovací zpráva. V případě, kdy je odevzdávána pouze závěrečná zpráva, jsou do dosažené hodnoty zahrnuty projekty od stavu P5 „Realizace projektu ukončena“. To samé platí pro indikátory „Počet projektů...“.

3.1.1.4 PŘÍKLADY ÚSPĚŠNÝCH/CHARAKTERISTICKÝCH PROJEKTŮ

Název projektu: RTT Střelničná včetně smyčky Ďáblická

Registrační číslo projektu: CZ.2.16/1.1.00/22003

Žadatel: Dopravní podnik hlavním města Prahy, a.s.

Popis projektu: Rekonstrukce tramvajové smyčky Ďáblická a rekonstrukce tramvajové trati Střelničná lokalizované v Praze 8. Projekt je investiční akcí zaměřenou na zlepšení obslužnosti veřejnou dopravou a zvýšení bezpečnosti, komfortu a bezbariérovosti veřejné dopravy. V rámci projektu došlo k modernizaci tramvajové tratě v délce 0,83 km a 3 tramvajových zastávek.

Aktuální stav projektu: ukončen 17. 7. 2009

Období realizace: 19. 5. - 17. 7. 2009

Celkové náklady: 183, 20 mil. Kč (7, 20 mil. €)

Uznatelné náklady: 153, 95 mil. Kč (6, 05 mil. €)

Podpora EU: 130, 86 mil. Kč (5, 14 mil. €)

Podpora SR: 11, 55 mil. Kč (0,45 mil. €)

3.1.2 OBLAST PODPORY 1.2

3.1.2.1 STRUČNÁ INFORMACE O ZAMĚŘENÍ OBLASTI PODPORY

Cílem oblasti podpory 1.2 je zvýšit efektivitu veřejné správy a služeb pro veřejnost (e-Government), zvýšit nabídku progresivních a cenově dostupných služeb a aplikací ICT pro občany, podpořit přenos nových technologií a jejich osvojování, podpořit rozvoj sítí vysokorychlostního připojení domácností, MSP a veřejných prostranství.

Typickými podporovanými aktivitami jsou:



- rozvoj telekomunikačních sítí pro pevný i mobilní vysokorychlostní přístup (zejména projekty zaměřené na metropolitní a místní sítě, zřizování přípojek do objektů, včetně zřizování veřejných internetových terminálů);
- rozvoj e-slужeb městské správy (e-Government), jejich dostupnosti i využívání;
- projekty zaměřené na stimulaci využívání internetových služeb.

Oprávnění žadatelé: Hl. m. Praha, městské části, nestátní neziskové organizace. Nejčastějšími žadateli jsou Hl. m. Praha a městské části hl. m. Prahy.

3.1.2.2 POKROK V REALIZACI OBLASTI PODPORY

Tabulka 9: Pokrok na úrovni oblasti podpory

Oblast podpory 1.2	Celková alokace 2007 - 2013		Podané žádosti			Projekty s podepsanou smlouvou			Proplacené prostředky příjemcům			Prostředky předložené k certifikaci			Certifikované výdaje předložené EK		
	mil. CZK	mil. €	mil. CZK	%	mil. €	mil. CZK	%	mil. €	mil. CZK	%	mil. €	mil. CZK	%	mil. €	mil. CZK	%	mil. €
	a		b	b/a		c	a		d	d/a		e	e/a		f	f/a	
Aktuální MV	261,51	10,28	317,87	121,55	12,49	78,16	29,89	3,07	12,39	4,74	0,49	0,00	0,00	0,00	0,00	0,00	0,00
Předchozí MV	261,51	10,28	317,87	121,55	12,49	50,95	19,44	2,02	0,00	0,00	0,00	0,00	0,00	0,00	0,00	0,00	0,00

Zdroj: IS MONIT7+, k 30. 4. 2010 a k 31. 10. 2009, kurz 25,443 CZK/€. Poznámka: Finanční částky se skládají ze zdrojů EU a národních zdrojů.

Pokrok v oblasti podpory 1.2 k 30. 4. 2010:

- ve sledovaném období nebyla vyhlášena žádná výzva, nedošlo k navýšení počtu předložených projektů (probíhala přípravná fáze pro proces realokace),
- byly podepsány smlouvy o celkovém objemu cca 78,16 mil. Kč (3,07 mil. €), což odpovídá 29,89 % z celkové alokace oblasti podpory 1.2, tj. nárůst o 10 % oproti minulému období,
- objem proplacených prostředků se zvýšil za sledované období z 0 na 12,39 mil.Kč (0,49 mil. €), tj. nárůst vzhledem k alokaci oblasti o 4,74 %,
- ve sledovaném období nebyl certifikován žádný projekt,
- v realizaci jsou projekty o celkovém objemu 54,54 mil. Kč (2,14 mil. €) s předpokládaným ukončením projektů v měsících květen – srpen 2010 (jde např. o projekty: eGovernment v Praze, Digitalizace archivu stavebního úřadu Městské části Praha 2, Letňany - e-Government - Komunikace úřadu s občanem, Automatický systém poskytování informací a výstražných bezpečnostních hlášení pro potřeby hl. m. Prahy),
- finančně nebyl ukončen žádný projekt,
- finanční pokrok v této oblasti podpory značně zaostává za plánovaným vývojem; v době koncipování programu se vycházelo z jiných údajů, než je současný stav na trhu,
- pokrok v plnění indikátorů viz následující kapitola.

3.1.2.3 POKROK V NAPLŇOVÁNÍ INDIKÁTORŮ

Tabulka 10: Pokrok v plnění indikátorů na úrovni priorit a oblastí podpory

Číslo prioritní osy nebo oblasti podpory	Kód	Název indikátoru	Měrná jednotka	Cílová hodnota	Závazek ze schválených projektů	Dosažená hodnota
1.2	15.35.11, výstup	Počet nových plně elektrizovaných agend veřejné správy	počet	15	8	0
<p>Komentář: Vzhledem ke konstrukci metodické definice indikátoru lze očekávat jeho naplňování až po ukončení projektů. K 30. 4. 2010 je naplnění závazku ze schválených projektů, které jsou v realizaci, 53,3 %. Nula u dosažené hodnoty znamená, že žádný projekt s indikátorem 153511 není ještě ukončen. Oproti minulému sledovanému období došlo ke stažení jednoho projektu po podpisu smlouvy, došlo tedy ke snížení závazku ze schválených projektů. ŘO bude věnovat zvýšenou pozornost plnění tohoto indikátoru.</p>						
1.2	15.21.06, výsledek	Počet elektronických podání k městské správě	počet	2000	2953	0
<p>Komentář: Indikátor je v současné době naplněn projekty, které jsou ve fázi realizace, sice ze 100 %, nicméně toto naplnění je pouze z jednoho projektu č. 23005 eGovernment v Praze, jehož konec realizace je plánován na přelom roku 2010/2011. Oproti minulému sledovanému období došlo ke stažení jednoho projektu po podpisu smlouvy, došlo tedy ke snížení závazku ze schválených projektů. Naplnění cílové hodnoty indikátoru je tedy v současné době plně závislé na realizaci jednoho projektu. Nula u dosažené hodnoty znamená, že žádný projekt s indikátorem 152106 není ukončen.</p>						
1.2	38.21.10, výstup	Počet projektů na rozvoj, zavádění a osvojování ICT	počet	5	6	0
<p>Komentář: Vzhledem ke konstrukci metodické definice indikátoru lze očekávat jeho naplňování až po ukončení projektu. K 30. 4. 2010 je naplnění indikátoru z projektů, které jsou v realizaci, 120 %. Z hlediska sledování závazku cílových hodnot zrealizovaných projektů je predikce naplňování indikátoru bez rizika. Nula u dosažené hodnoty znamená, že žádný projekt s indikátorem 382110 není ještě ukončen. ŘO proto neuvažuje o navýšení cílové hodnoty. Oproti minulému sledovanému období došlo ke stažení jednoho projektu po podpisu smlouvy, došlo tedy ke snížení závazku ze schválených projektů.</p>						
1.2,3.1,3.3	13.23.00, výsledek	Počet vytvořených licencí, patentů, know-how v souvislosti s realizovaným projektem	počet	3	12	3
<p>Komentář: Z hlediska sledování závazku cílových hodnot zrealizovaných projektů je predikce naplňování indikátoru bez rizika. Již v současné době je indikátor ukončenými projekty naplněn. Naplňování indikátoru je sledováno a kontrolováno během celé fáze udržitelnosti projektu. Tento indikátor je prioritně naplňován projekty z prioritní osy 3, především z oblastí podpory 3.1 a 3.3.</p>						

Zdroj: IS MONIT7+, k 30. 4. 2010. Poznámka: Do sloupce „Závazek ze schválených projektů“ jsou počítány dle platných pokynů k tvorbě zprávy o realizaci, vydaných NOK v březnu 2010, projekty od stavu P4 „Projekt s podepsanou smlouvou“. V předchozí Zprávě o realizaci zde byly uvedeny projekty již od stavu P3 „Projekt doporučen k financování“. Ve sloupci „Dosažená hodnota“ jsou započteny projekty od stavu P45, pokud je schválena monitorovací zpráva. V případě, kdy je odevzdávána pouze závěrečná zpráva, jsou do dosažené hodnoty zahrnutы projekty od stavu P5 „Realizace projektu ukončena“. To samé platí pro indikátory „Počet projektů...“.

3.1.2.4 PŘÍKLADY ÚSPĚŠNÝCH PROJEKTŮ

Název projektu: Rozšiřování a zvyšování kvality služeb v oblasti ICT poskytovaných ÚMČ Praha 13

Registrační číslo projektu: CZ.2.16/1.2.00/22131

Příjemce: Městská část Praha 13

Období realizace: listopad 2009 – duben 2010

Celkové výdaje: 0,7 mil. Kč (0,03 mil. €)

Celkové způsobilé výdaje: 0,7 mil. Kč (0,03 mil. €)

Podpora EU: 0,59 mil. Kč (0,02 mil. €)

Podpora SR: 0,05 mil. Kč (0,002 mil. €)

Cíl projektu:

- Jde o komplexní upgrade vyvolávacího systému Úřadu městské části Praha 13.
- Komplexní upgrade jak hardwaru, tak především softwaru, umožní rezervaci schůzek na dopředu stanovený čas přes internet a zkrátí tak čekací doby na minimum. Dále systém bude umožňovat vedoucím pracovníkům sledování aktuální situace nejen čekajících klientů, ale i obsluhujících pracovníků a podrobné vyhodnocování statistických údajů. Bude tak možné pružně reagovat na zvýšený počet čekajících klientů.
- Systém bude propojen s plazmovými nebo LCD obrazovkami, na kterých bude zobrazován aktuální stav na přepážkách spolu s dalšími aktuálními informacemi, které bude městská část sdělovat svým občanům. Proto lze tento systém využít i jako informační médium.

3.1.3 SPECIFICKÉ PROBLÉMY A PŘIJATÁ OPATŘENÍ K JEJICH ODSTRANĚNÍ, POZITIVNÍ CHARAKTERISTIKY PRIORITY OSY

V oblasti podpory 1.1 se nevyskytly žádné problémy s čerpáním alokace. Problémy se vyskytly při výpočtu dosažené hodnoty indikátorů 37.11.05 Hodnota úspory času ve veřejné dopravě a 37.11.06 Hodnota úspory času – přínos nových tramvajových tratí, které byly při tvorbě programu OPPK stanoveny v procentech. Aby bylo možno indikátor vypočítat, došlo tak, jak bylo již uvedeno ve Výroční zprávě za rok 2009, k dovytvoření obdobných doplňkových indikátorů 0023 a 0009, ale s jednotkou minuty. Na úrovni ŘO probíhá průběžně zjišťování hodnoty indikátorů v minutách od žadatelů, jejichž projekty byly schváleny během 1. -2. výzvy a kterých se daný indikátor týká. Vyhodnocení dosažené hodnoty bude obsahem další zprávy o realizaci na konci roku 2010. ŘO zvažuje zrušení indikátoru 37.11.05 a ponechání pouze indikátoru 37.11.06 Hodnota úspory času – přínos nových tramvajových tratí.

Vývoj v oblasti podpory 1.1 je v souladu s plánem.

Dlouhodobým trendem v oblasti podpory 1.2 je nízký počet předložených projektů (31 projektů, z toho jen se 7 projekty byla podepsána smlouva). Tento stav je způsoben nekvalitním zpracováním projektových žádostí. Mezi nejčastější důvody vyřazení patří konkrétně:

- neúplnost povinných příloh (celkem 32 % projektů vypadlo na kontrolu formálních náležitostí a přijatelnosti),
- projektová žádost není v souladu s cíli a typy podporovaných aktivit oblasti podpory,

- nekvalitně zpracovaná studie proveditelnosti projektu.

Dalším důvodem nízkého zájmu je nasycenost pražského trhu v této oblasti. Z tohoto důvodu ŘO navrhl a monitorovací výbor dne 2. 12. 2009 schválil přesun finančních prostředků z oblasti podpory 1.2 do oblasti podpory 2.1.

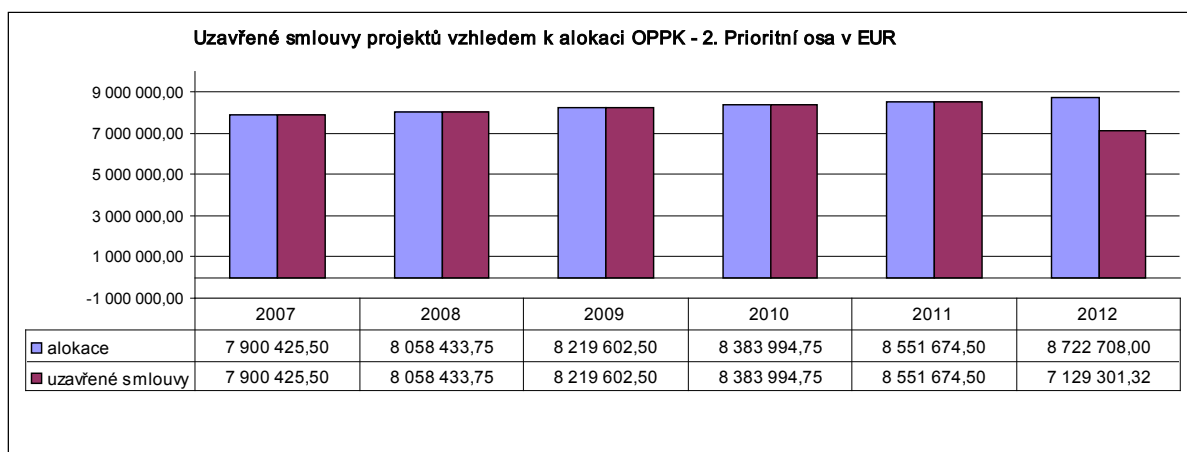
3.2 PRIORITY OSA 2 – ŽIVOTNÍ PROSTŘEDÍ

Hlavním cílem prioritní osy 2 Životní prostředí je úsporné využívání energií a přírodních zdrojů a zkvalitnění životního prostředí.

K 30. 4. 2010 byly smlouvy uzavřeny na cca **1,41** mld. Kč (55,34 mil. €), což odpovídá 80,09 % celkové alokace PO2. Z níže uvedeného grafu plyne, že nasmlouvané prostředky pokrývají alokaci let 2007-2011 a **81,7** % alokace 2012 PO2.

K 30. 4. 2010 bylo proplaceno 623,86 mil. Kč (24,52 mil. €), tedy 35,5 % celkové alokace PO2.

Graf 6: Pokrok na úrovni prioritní osy 2 – dle uzavřených smluv v €

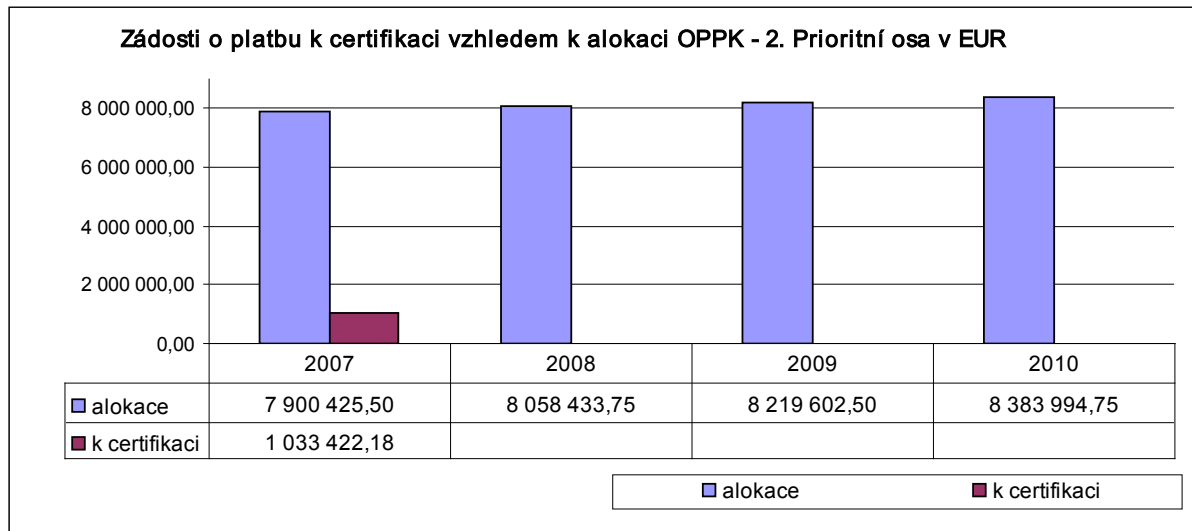


Zdroj: IS MONIT7+, k 30. 4. 2010, poznámka: jde o podíl EU.

K 30. 4. 2010 byly v PO2 certifikovány celkové veřejné způsobilé výdaje ve výši 1,22 mil. € (30,91 mil. Kč), z čehož 1,03 mil. € připadalo na příspěvek Společenství a pokrývá **13,1** % alokace 2007 prioritní osy 2.

ŘO předpokládá v průběhu roku 2010 předložit v rámci PO2 do certifikace celkové veřejné zdroje v objemu 4,88 mil. € (podíl ERDF činí 4,15 mil. €), tj. ke konci roku 2010 bude pokryta **65,6** % alokace roku 2007 PO2, tj. nárůst o 52 %.

Graf 7: Pokrok na úrovni prioritní osy 2 - dle žádostí o platbu předložených k certifikaci v €



Zdroj: IS MONIT7+, k 30. 4. 2010, Poznámka: jde o podíl EU.

3.2.1 OBLAST PODPORY 2.1

3.2.1.1 STRUČNÁ INFORMACE O ZAMĚŘENÍ OBLASTI PODPORY

Cílem oblasti podpory 2.1 je revitalizovat opuštěné, poškozené nebo nevhodně využívané plochy typu „brownfields“, revitalizovat veřejná prostranství v obytných územích, v rámci revitalizace ploch obnovovat i nevyužívané, historicky cenné objekty, snížit tlak na výstavbu nových objektů v přírodně nebo historicky cenných lokalitách a v jejich blízkosti, protipovodňová ochrana území, snížení hlukové zátěže.

Typickými podporovanými aktivitami jsou:

- revitalizace ploch s ekologickou zátěží;
- regenerace veřejných prostranství v obytných územích;
- revitalizace poškozených a nevhodně využívaných zelených ploch (parky aj.);
- obnova nevyužívaných historicky cenných objektů a areálů;
- výstavba protihlukových zdí a protihlukových pásů zeleně.

Oprávnění žadatelé: Hl. m. Praha, městské části hl. m. Prahy, organizace zřízené a založené hl. m. Prahou a městskými částmi hl. m. Prahy, nestátní neziskové organizace. Nejčastějšími žadateli jsou městské části hl. m. Prahy a nestátní neziskové organizace.

3.2.1.2 POKROK V REALIZACI OBLASTI PODPORY

Tabulka 11: Pokrok na úrovni oblasti podpory

Oblast podpory 2.1	Celková alokace 2007 - 2013		Podané žádosti			Projekty s podepsanou smlouvou			Proplacené prostředky příjemcům			Prostředky předložené k certifikaci			Certifikované výdaje předložené EK		
	mil. CZK	mil. €	mil. CZK	%	mil. €	mil. CZK	%	mil. €	mil. CZK	%	mil. €	mil. CZK	%	mil. €	mil. CZK	%	mil. €
	a		b	b/a		c	c/a		d	d/a		e	e/a		f	f/a	
Aktuální MV	1 526,01	59,98	2 304,94	151,04	90,59	1 162,54	76,18	45,69	533,80	34,98	20,98	30,91	2,03	1,22	30,91	2,03	1,22
Předchozí MV	1 526,01	59,98	2 304,94	151,04	90,59	1 163,07	76,19	46,19	171,16	11,21	6,80	30,91	2,03	1,22	30,91	2,03	1,22

Zdroj: IS MONIT7+, k 30. 4. 2010 a k 31. 10. 2009, kurz 25,443 CZK/€. Poznámka: Finanční částky se skládají ze zdrojů EU a národních zdrojů. Ve sloupci „Projekty s podepsanou smlouvou“ došlo k poklesu z důvodu úpravy pokynů ke zpracování zprávy o realizaci. V minulé zprávě zde byl zahrnut i stav P3 projekt doporučen k financování. V této zprávě došlo k přejmenování daného sloupce, dle pokynů jsou zde obsaženy jen fin. prostředky projektů od stavu P4 Projekt s podepsanou smlouvou.

Pokrok v oblasti podpory 2.1 k 30. 4. 2010:

- ve sledovaném období nebyla vyhlášena žádná výzva, nedošlo k navýšení počtu předložených projektů (předpoklad vyhlášení další výzvy v červnu 2010),
- byly podepsány smlouvy o celkovém objemu cca 1,16 mld. Kč (45,69 mil. €), což odpovídá 76,18 % celkové alokace oblasti podpory,
- objem proplacených prostředků vzrostl za sledované období o 362, 64 mil. Kč (o 14,18 mil. €) na konečných 533,80 mil. Kč (20,98 mil. €), tedy 34,98 % celkové alokace oblasti podpory;
- certifikovány byly celkové veřejné způsobilé výdaje odpovídající 2,03 % celkové alokace oblasti podpory,
- v realizaci jsou projekty o celkovém objemu 928 mil. Kč, tj. 36,47 mil. € (např. Břevnovský klášter - rehabilitace a zpřístupnění klášterní zahrady, Revitalizace zahrady Kinských, Revitalizace Vršovické vodárny v Braníku, Přírodní park Dubeč); většina projektů, které jsou ve fázi realizace, bude ukončena na přelomu roku 2010/2011,
- finančně ukončeny například tyto projekty: Revitalizace vodního díla Džbán, Revitalizace území zbytku původního mlýnského náhonu, tzv. Strouha, v ZOO Praha na přirozené stanoviště výskytu místní sauny a flory, Revitalizace ramene Podolka,
- pokrok v plnění indikátorů viz následující kapitola.

3.2.1.3 POKROK V NAPLŇOVÁNÍ INDIKÁTORŮ

Tabulka 12: Pokrok v plnění indikátorů na úrovni priorit a oblastí podpory

Číslo prioritní osy nebo oblasti podpory	Kód	Název indikátoru	Měrná jednotka	Cílová hodnota	Závazek ze schválených projektů	Dosažená hodnota
2.1	33.21.33, výsledek	Využití plochy revitalizovaných nebo regenerovaných území na zvýšení počtu návštěvníků	%	nárůst na 180, tj. o 80 %	N/A	N/A
<p>Komentář: Indikátor 332133 (v %) se bude počítat z indikátoru 332200 (jednotkou je počet návštěvníků), jakožto % navýšení počtu návštěvníků. Indikátor není prozatím vyhodnocen u projektů z 1. a 2. výzvy, dosažená hodnota za všechny projekty oblasti 2.1 je průběžně zjišťována.</p>						
2.1	33.21.10, Core 29, výstup	Plocha regenerovaného a revitalizovaného území celkem	ha	snížení z 568 na 518, tj. o 50	pokles o 109,77	pokles o 10,93
<p>Komentář: Schválené a realizované projekty by měly vést k naplnění hodnoty daného indikátoru. V minulé zprávě o realizaci jsou hodnoty vyšší z důvodu, že někteří žadatelé uvedli hodnoty indikátoru v m² a nikoliv v ha. K 30. 4. 2010 závazek z projektů naplňuje cílovou hodnotu minimálně ze 100 % (snížení o 109,77 ha), ukončené projekty naplňují cílovou hodnotu indikátoru z cca 21,86 % (snížení o 10,93 ha). Naplnění cílové hodnoty by nemělo být ohroženo.</p>						
2.1	24.02.00, výstup	Plocha odstraněných starých ekologických zátěží	ha (na projektech m ²)	10 (ha)	0	0
<p>Komentář: V současné době není žádný projekt podílející se na naplnění indikátoru ukončen. Nelze jednoznačně říci, kdy a jak bude indikátor naplněn. V dalších výzvách bude ŘO cíleně podporovat především projekty, jejichž aktivity budou vést k naplnění daného indikátoru. ŘO tomuto přizpůsobí vyhlášené typy podporovaných aktivit v dalších výzvách.</p>						
2.1	63.22.00, výstup	Počet zrekonstruovaných památkových objektů	počet	5	14	1
<p>Komentář: Vzhledem ke konstrukci metodické definice indikátoru lze očekávat jeho naplňování až po ukončení projektu. Závazek z projektů naplňuje cílovou hodnotu z 280 % (14 objektů), ukončené projekty naplňují cílovou hodnotu z 20 %. Naplnění cílové hodnoty by nemělo být ohroženo.</p>						
2.1	26.01.00, Core 31, výstup	Počet projektů zaměřených na ochranu proti povodním nebo lesním požárům, případně na další ochranná opatření	počet	5	3	0
<p>Komentář: Vzhledem ke konstrukci metodické definice indikátoru lze očekávat jeho naplňování až po ukončení projektu. K 30. 4. 2010 není ukončen žádný projekt naplňující indikátor. Projekty, které jsou buď schváleny, nebo v realizaci, tvoří 60 % cílové hodnoty. V dalších výzvách bude ŘO cíleně podporovat především projekty, jejichž aktivity budou vést k naplnění daného indikátoru.</p>						

Zdroj: IS MONIT7+, k 30. 4. 2010. Poznámka: Do sloupce „Závazek ze schválených projektů“ jsou počítány dle platných pokynů k tvorbě zprávy o realizaci, vydaných NOK v březnu 2010, projekty od stavu P4 „Projekt

s podepsanou smlouvou“. V předchozí Zprávě o realizaci zde byly uvedeny projekty již od stavu P3 „Projekt doporučen k financování“. Ve sloupci „Dosažená hodnota“ jsou započteny projekty od stavu P45, pokud je schválena monitorovací zpráva. V případě, kdy je odevzdávána pouze závěrečná zpráva, jsou do dosažené hodnoty zahrnuty projekty od stavu P5 „Realizace projektu ukončena“. To samé platí pro indikátory „Počet projektů...“.

3.2.1.4 PŘÍKLADY ÚSPĚŠNÝCH PROJEKTŮ

Název projektu: Revitalizace zahrady Kinských

Registrační číslo projektu: CZ.2.16/2.1.00/22014

Příjemce: Hlavní město Praha

Období realizace: prosinec 2008 – květen 2010

Celkové výdaje: 117,97 mil. Kč (4,6 mil. €)

Celkové způsobilé výdaje: 113,27 mil. Kč (4,4 mil. €)

Podpora EU: 96,28 mil. Kč (3,8 mil. €)

Podpora SR: 8,49 mil. Kč (0,3 mil. €)

Podpora KR: 8,49 mil. Kč (0,3 mil. €)

Cíl projektu:

- Revitalizace, regenerace parkových ploch zohledňující současné potřeby, ale při zachování původní historické hodnoty a účelu.
- Celkové zlepšení prostředí z hlediska památkové ochrany i ochrany přírody.
- Zvýšení atraktivity městského prostředí a městotvorných funkcí.

Popis aktivit projektu:

- Přípravné, demontážní a demoliční práce na území zahrady Kinských a dětského hřiště za účelem přípravy pozemku pro následnou revitalizaci.
- Obnovení parkových cest, mobiliáře, revitalizace kašen, vybudování dětského hřiště, veřejného parkového osvětlení, slavnostního osvětlení apod.
- Terénní úpravy a zpevňování ploch, úprava parkových cest, vybudování venkovního schodiště a kovového oplocení.

Cílové skupiny projektu: obyvatelé hl. města Prahy, návštěvníci Prahy, děti

3.2.2 OBLAST PODPORY 2.2

3.2.2.1 STRUČNÁ INFORMACE O ZAMĚŘENÍ OBLASTI PODPORY

Cílem oblasti podpory 2.2 je snížit energetickou a materiálovou náročnost provozu města, zvýšit využívání obnovitelných (ekologicky příznivějších) zdrojů energie, zejména ve snaze redukovat znečištění ovzduší a ušetřit primární zdroje energie i surovin.

Typickými podporovanými aktivitami jsou:

- realizace energetických úspor v kombinaci s využitím obnovitelných zdrojů energie;
- realizace obnovitelných zdrojů energie.

Oprávnění žadatelé: Hl. m. Praha, městské části hl. m. Prahy, organizace zřízené a založené hl. m. Prahou a městskými částmi hl. m. Prahy, nestátní neziskové organizace. Nejčastějšími žadateli jsou městské části hl. m. Prahy a organizace zřízené hl. m. Prahou.

3.2.2.2 POKROK V REALIZACI OBLASTI PODPORY

Tabulka 13: Pokrok na úrovni oblasti podpory

Oblast podpory 2.2	Celková alokace 2007 - 2013		Podané žádosti			Projekty s podepsanou smlouvou			Proplacené prostředky příjemcům			Prostředky předložené k certifikaci			Certifikované výdaje předložené EK		
	mil. CZK	mil. €	mil. CZK	%	mil. €	mil. CZK	%	mil. €	mil. CZK	%	mil. €	mil. CZK	%	mil. €	mil. CZK	%	mil. €
	a		b	b/a		c	c/a		d	d/a		e	e/a		f	f/a	
Aktuální MV	232,07	9,12	400,67	172,65	15,75	245,57*	105,82	9,65	90,07	38,81	3,54	0,00	0,00	0,00	0,00	0,00	0,00
Předchozí MV	232,07	9,12	400,67	172,65	15,75	245,49	105,78	9,64	46,34	20,01	1,84	0,00	0,00	0,00	0,00	0,00	0,00

Zdroj: IS MONIT7+, k 30. 4. 2010 a k 31.10.2009, kurz 25,443 CZK/€. Poznámka: Finanční částky se skládají ze zdrojů EU a národních zdrojů. *Toto je ovlivněno kolísáním kurzu, který byl platný při vyhlášení výzev k předkládání projektů a kurzem použitým pro přepočítání alokace oblasti 2.2 v této tabulce

Pokrok v oblasti podpory 2.2 k 30. 4. 2010:

- ve sledovaném období nebyla vyhlášena žádná výzva, nedošlo k navýšení počtu předložených projektů (alokace pro tuto oblast podpory je již vyčerpána),
- smlouvy podepsány o celkovém objemu 245,57 mil. Kč (9,65 mil. €), což odpovídá 105,8 % celkové alokace oblasti podpory,
- za sledované období došlo k nárůstu objemu proplacených prostředků příjemcům o 43,73 mil. Kč, tj. 1,7 mil. €, na konečných 90,07 mil. Kč (3,54 mil. €), tedy 38,81 % celkové alokace oblasti podpory,
- v realizaci jsou projekty o celkovém objemu 229 mil. Kč, tj. 9 mil. € (např. Fotovoltaické panely v Kulturním centru Zahrada na Praze 11, Zelená energie pro ZŠ Chelčického, Využití obnovitelných zdrojů v budově ZŠ T.G.M., Realizace energetických úspor s využitím OZE v budovách areálu Nový PORG); předpoklad ukončení těchto projektů je v měsících srpen-listopad 2010,
- finančně ukončeny například tyto projekty (Sluneční škola ZŠ K Milíčovu, Využití obnovitelných zdrojů energie v budovách MČ Praha 15),
- v této oblasti podpory nebyly certifikovány žádné výdaje,
- pokrok v plnění indikátorů viz následující kapitola.

3.2.2.3 POKROK V NAPLŇOVÁNÍ INDIKÁTORŮ

Tabulka 14: Pokrok v plnění indikátorů na úrovni priorit a oblastí podpory

Číslo prioritní osy nebo oblasti podpory	Kód	Název indikátoru	Měrná jednotka	Cílová hodnota	Závazek ze schválených projektů	Dosažená hodnota
2.2	36.40.00, výsledek	Úspory energie celkem	%	snížení na 75, tj. o 25%	N/A	N/A
<p>Komentář: Indikátor 364000 se bude počítat z indikátoru 364200 (v GJ). V první výzvě byl indikátor pro žadatele nastaven v %. Indikátor 364000 z výběru pro žadatele vyjmut od dalších výzev v roce 2010. Indikátor není prozatím vyhodnocen u projektů z 1. a 2. výzvy, dosažená hodnota za všechny projekty oblasti 2.2 je průběžně zjišťována.</p>						
2.2	36.01.00, Core 23, výstup	Počet podpořených projektů zaměřených na zvýšení kapacit pro výrobu energie z OZE a úspory energie.	počet	5	5	0
<p>Komentář: Vzhledem ke konstrukci metodické definice indikátoru lze očekávat jeho naplňování až po ukončení projektu. K 30. 4. 2010 je naplnění indikátoru z projektů, které jsou v realizaci, 100 %; ukončení daných projektů se předpokládá do konce roku 2010. Naplnění cílové hodnoty by tedy nemělo být ohroženo.</p>						
2.2	36.03.00, výstup, Core 24	Zvýšení kapacit na výrobu energie z obnovitelných zdrojů	MW	0,6	0,8	0,03
<p>Komentář: Projekty, které jsou schváleny nebo jsou ve fázi realizace, naplňují daný indikátor ze 133 % (0,8MW). Projekty, které jsou již ukončeny, naplňují cílovou hodnotu indikátoru z 5 %. Naplnění cílové hodnoty by tedy nemělo být ohroženo.</p>						
2.2	36.30.00, výstup	Počet podpořených projektů zaměřených na snižování energetické náročnosti	počet	5	4	0
<p>Komentář: Vzhledem ke konstrukci metodické definice indikátoru lze očekávat jeho naplňování až po ukončení projektu. K 30. 4. 2010 byly v realizaci celkem 4 projekty, tj. naplnění indikátoru z projektů, které jsou v realizaci, je 80%. Prozatím žádný projekt naplňující daný indikátor není ukončen. Naplnění cílové hodnoty by nemělo být ohroženo.</p>						

Zdroj: IS MONIT7+, k 30. 4. 2010. Poznámka: Do sloupce „Závazek ze schválených projektů“ jsou počítány dle platných pokynů k tvorbě zprávy o realizaci, vydaných NOK v březnu 2010, projekty od stavu P4 „Projekt s podepsanou smlouvou“. V předchozí Zprávě o realizaci zde byly uvedeny projekty již od stavu P3 „Projekt doporučen k financování“. Ve sloupci „Dosažená hodnota“ jsou započteny projekty od stavu P45, pokud je schválena monitorovací zpráva. V případě, kdy je odevzdávána pouze závěrečná zpráva, jsou do dosažené hodnoty zahrnuty projekty od stavu P5 „Realizace projektu ukončena“. To samé platí pro indikátory „Počet projektů...“.



3.2.2.4 PŘÍKLADY ÚSPĚŠNÝCH PROJEKTŮ

Název projektu: Využití obnovitelných zdrojů energie v budovách MČ Praha 15

Registrační číslo projektu: CZ.2.16/2.2.00/21058

Žadatel: MČ Praha 15

Popis projektu: V rámci realizace projektu došlo k úpravě stávajícího topného systému v budově úřadu MČ a níže uvedených MŠ. Do stávajících topných soustav byla osazena tepelná čerpadla vzduch-voda. Jedná se o budovy: Boloňská 478/1 - úřad MČ Praha 15, MŠ Boloňská 313, MŠ Milánská 472, MŠ Milánská 47.

Aktuální stav projektu: ukončen 29. 8. 2009

Období realizace: 2. 1. 2009 - 29. 8. 2009

Celkové náklady: 16,83 mil. Kč (0,66 mil. €)

Uznatelné náklady: 16,83 mil. Kč (0,66 mil. €)

Podpora EU: 12,87 mil. Kč (0,51 mil. €)

Podpora SR: 1,14 mil. Kč (0,04 mil. €)

Podpora KR: 1,14 mil. Kč (0,04 mil. €)

3.2.3 SPECIFICKÉ PROBLÉMY A PŘIJATÁ OPATŘENÍ K JEJICH ODSTRANĚNÍ, POZITIVNÍ CHARAKTERISTIKY PRIORITY OSY

V oblasti podpory 2.1 se nevyskytly žádné problémy s čerpáním alokace. Problémy se vyskytly při výpočtu dosažené hodnoty indikátoru 33.21.33 Využití plochy revitalizovaných nebo regenerovaných území na zvýšení počtu návštěvníků, který byl při tvorbě programu OPPK stanoven v procentech. Aby bylo možno indikátor vypočítat, došlo k vytvoření indikátoru 33.22.00 Počet návštěvníků revitalizovaných nebo regenerovaných území, ke kterému se budou žadatele vyjadřovat v pořadí od třetí výzvy v oblasti podpory 2.1. ŘO je v současné době ve fázi zjišťování hodnoty indikátoru 33.22.00 od žadatelů, jejichž projekty byly schváleny během 1. - 2. výzvy a kterých se daný indikátor týká. Vyhodnocení dosažené hodnoty bude obsahem další zprávy o realizaci na konci roku 2010.

Rizikové se jeví dále naplnění indikátoru 24.02.00 Plocha odstraněných starých ekologických zátěží, ke kterému se nezavázal žádný ze schválených projektů. ŘO upraví v dalších výzvách v oblasti podpory 2.1 typy podporovaných projektů tak, aby byly preferovány projekty s aktivitami podporujícími odstraňování starých ekologických zátěží.

V současné ŘO řeší vypuštění realizace projektů formou IPRM.

V oblasti podpory 2.2 se nevyskytly žádné problémy s čerpáním alokace, ani administrativního charakteru.

Drobné problémy se vyskytly při výpočtu dosažené hodnoty indikátoru 36.40.00 Úspora energie celkem, který byl při tvorbě programu OPPK stanoven v procentech. Aby bylo možno metodicky správně indikátor vypočítat, došlo k vytvoření stejného indikátoru, ale v GJ s kódem 36.42.00, ke kterému se budou žadatele vyjadřovat v pořadí od třetí výzvy v oblasti podpory 2.2. ŘO je v současné době ve fázi zjišťování hodnoty v GJ od žadatelů, jejichž

projekty byly schváleny během 1. - 2. výzvy a kterých se daný indikátor týká. Vyhodnocení dosažené hodnoty bude obsahem další zprávy o realizaci na konci roku 2010.

Pozitivem této prioritní osy je poptávka vysoce převyšující nabídku, a tedy značný počet kvalitně připravených projektů, což způsobilo vyčerpání alokace oblasti podpory 2.2 již po 2. výzvě.

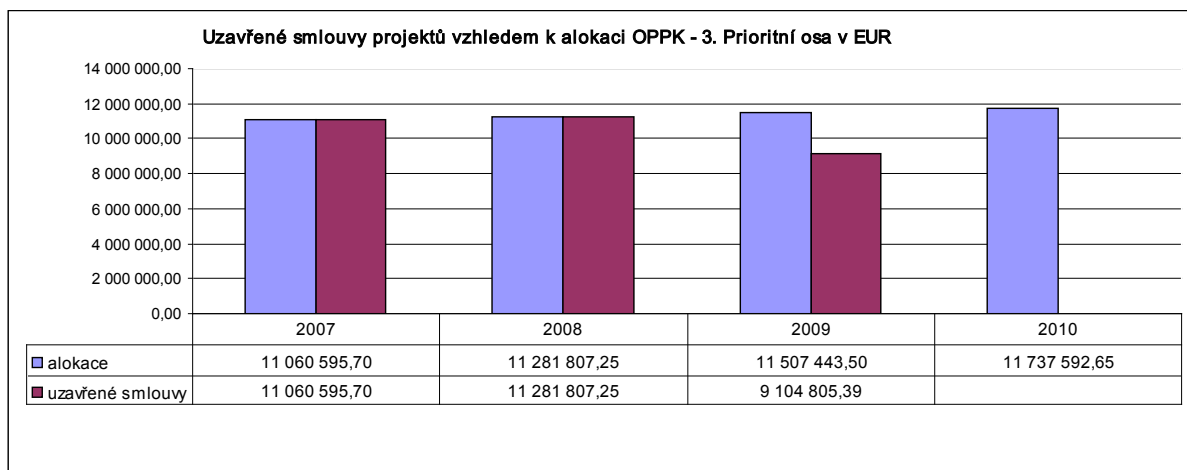
3.3 PRIORITNÍ OSA 3 – INOVACE A PODNIKÁNÍ

Hlavním cílem prioritní osy 3 je zvýšení konkurenceschopnosti Prahy rozvojem a efektivním využitím jejího inovačního potenciálu, podpora malého s středního podnikání.

K 30. 4. 2010 byly smlouvy uzavřeny na 895,43 mil. Kč (35,19 mil. €). Podíl uzavřených smluv na celkové alokaci PO3 je 36,38 %. Z níže uvedeného grafu č. 8 plyne, že nasmlouvané prostředky pokrývají alokaci let 2007, 2008 a 79,1 % alokace 2009.

K 30. 4. 2010 bylo proplaceno 157,45 mil. Kč (6,19 mil. €), tedy 6,4 % celkové alokace PO3.

Graf 8: Pokrok na úrovni prioritní osy 3 – dle uzavřených smluv v €

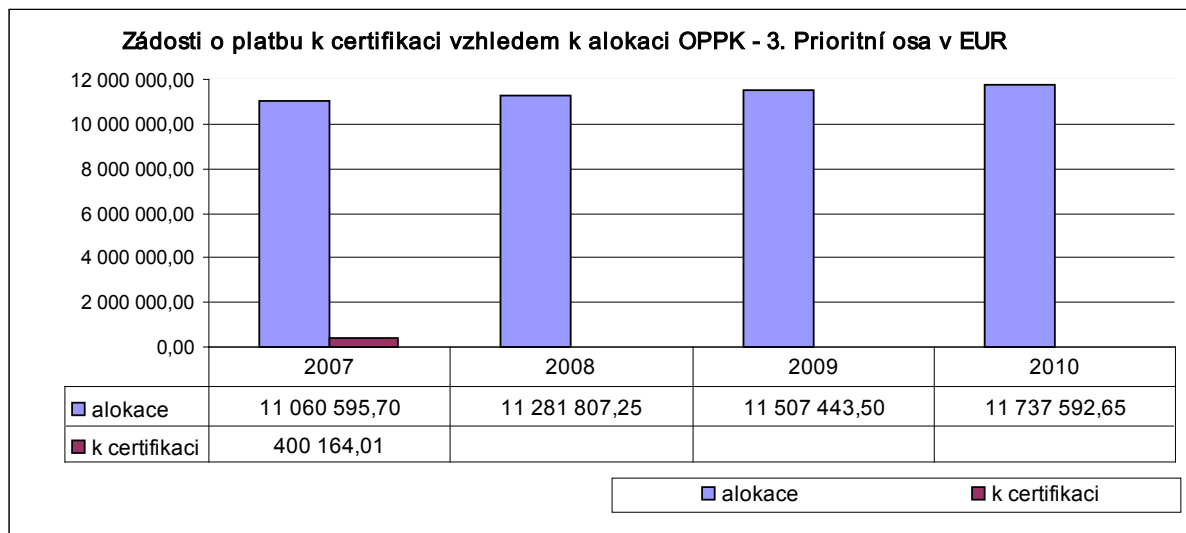


Zdroj: IS MONIT7+, k 30. 4. 2010, poznámka: jde o podíl EU.

K 30. 4. 2010 byly v prioritní ose 3 certifikovány celkové veřejné způsobilé výdaje ve výši 0,47 mil. € (11,99 mil. Kč), z čehož 0,4 mil. € připadalo na podíl Společenství a pokrývá 3,6 % alokace 2007 prioritní osy 3.

ŘO předpokládá v průběhu 2010 předložit v rámci PO3 do certifikace celkové veřejné zdroje v objemu 3,56 mil. € (podíl ERDF činí 3,02 mil. €) tj. ke konci roku 2010 bude pokryta 31 % alokace roku 2007 PO3, tj. nárůst oproti stavu k 30. 4. 2010 o 27,4 %.

Graf 9: Pokrok na úrovni prioritní osy 3 - dle žádostí o platbu předložených k certifikaci v €



Zdroj: IS MONIT7+, k 30. 4. 2010, Poznámka: jde o podíl EU.

3.3.1 OBLAST PODPORY 3.1

3.3.1.1 STRUČNÁ INFORMACE O ZAMĚŘENÍ OBLASTI PODPORY

Cílem oblasti podpory 3.1 je zdokonalit inovační infrastrukturu na území města umožňující vyšší využití potenciálu výzkumu a vývoje, posílit spolupráci mezi základnou výzkumu a vývoje a ostatními (uživatelskými) subjekty, zlepšení praktické aplikace výzkumu a vývoje v přímé vazbě na malé a střední podniky (dále jen „MSP“).

Typickými podporovanými aktivitami jsou:

- vznik nových a rozvoj stávajících inovačních jednotek (technologické a vědecké parky, podnikatelské inkubátory, inovační centra a poradenská střediska zaměřená na informace z oblasti výzkumu a vývoje);
- podpora vzniku spin-off firem v progresivních odvětvích;
- činnosti MSP v oblasti výzkumu, vývoje a inovací;
- rozvoj výzkumných kapacit MSP.

Oprávnění žadatelé: organizace výzkumu a vývoje (vysoké školy, Akademie věd ČR, výzkumné ústavy apod.), podnikatelské subjekty (zejména malé a střední podniky), nestátní neziskové organizace, profesní a zájmová sdružení (podnikatelská sdružení, hospodářské komory apod.). Nejčastějšími příjemci jsou vysoké školy, podnikatelské subjekty a Akademie věd ČR.

3.3.1.2 POKROK V REALIZACI OBLASTI PODPORY

Tabulka 15: Pokrok na úrovni oblasti podpory

Oblast podpory 3.1	Celková alokace 2007 - 2013		Podané žádosti			Projekty s podepsanou smlouvou			Proplacené prostředky příjemcům			Prostředky předložené k certifikaci			Certifikované výdaje předložené EK		
	mil. CZK	mil. €	mil. CZK	%	mil. €	mil. CZK	%	mil. €	mil. CZK	%	mil. €	mil. CZK	%	mil. €	mil. CZK	%	mil. €
	a		b	b/a		c	c/a		d	d/a		e	e/a		f	f/a	
Aktuální MV	1 596,41	62,74	4 557,86	285,51	179,14	595,88	37,33	23,42	23,56	1,48	0,93	0,72	0,05	0,03	0,72	0,05	0,03
Předchozí MV	1 596,41	62,74	3 262,09	204,48	128,21	536,80	33,65	21,32	5,12	0,32	0,20	0,72	0,05	0,03	0,72	0,05	0,03

Zdroj: IS MONIT7+, k 30. 4. 2010 a 31. 10. 2009, kurz 25,443 CZK/€. Poznámka: Finanční částky se skládají ze zdrojů EU a národních zdrojů.

Pokrok v oblasti podpory k 30. 4. 2010:

- vyhlášena a ukončena 4. výzva; předloženo celkem 25 projektů o objemu 1,41 mld. Kč (55,4 mil. €); v současné době probíhá kontrola přijatelnosti a formálních náležitostí,
- smlouvy podepsány o celkovém objemu 595,88 mil. Kč (23,42 mil. €), což odpovídá 37,33 % celkové alokace oblasti podpory,
- objem proplacených prostředků vzrostl o 18,44 mil. Kč (o 0,73 mil. €) na konečných 23,56 mil. Kč (0,93 mil. €), tedy 1,48 % celkové alokace oblasti podpory;
- byly certifikovány celkové veřejné způsobilé výdaje odpovídající 0,05 % celkové alokace oblasti podpory,
- proplácení finančních prostředků příjemcům mírně zaostává; malé procento proplacených prostředků je způsobeno zejména tím, že projekty jsou zahajovány až po schválení projektu, resp. po podpisu smlouvy a platby jsou poskytovány formou ex-post (na rozdíl od projektů v prioritní ose 1 a 2),
- v realizaci jsou projekty o celkovém objemu 573 mil. Kč, tj. 22,52 mil. € (např. Centrum aplikované genomiky solidních nádorů, Výzkumné laboratoře buněčné biologie, Modernizace výzkumně-diagnostické laboratoře HIV/AIDS a infekční imunologie); do konce roku 2010 budou ukončeny projekty o celkovém objemu 340 mil. Kč (13,36 mil. €); zbytek bude dokončen do přelomu roku 2011/2012 o objemu 290 mil. Kč (11,4 mil. €),
- finančně jsou ukončeny například tyto projekty: Modernizace a robotizace přístrojového vybavení ÚEB AVČR pro molekulární biologii rostlin, Technologická vybavení pro vývoj nových typů wolframových pseudoslitin na bázi W-Ni-Cu, Inovace francouzské berle).

3.3.1.3 POKROK V NAPLŇOVÁNÍ INDIKÁTORŮ

Tabulka 16: Pokrok v plnění indikátorů na úrovni priorit a oblastí podpory

Číslo prioritní osy nebo oblasti podpory	Kód	Název indikátoru	Měrná jednotka	Cílová hodnota	Závazek ze schválených projektů	Dosažená hodnota
3.1	11.05.15, výstup	Počet nových nebo modernizovaných kapacit pro výzkum a vývoj	počet	7	5	0
<p>Komentář: Vzhledem ke konstrukci metodické definice indikátoru lze očekávat jeho naplňování až po ukončení projektu. K 30. 4. 2010 je naplnění indikátoru z realizovaných projektů 5 kapacit (71 %). Nula u dosažené hodnoty znamená, že žádný projekt s indikátorem 110515 není ještě ukončen. Naplnění cílové hodnoty by nemělo být ohroženo.</p>						
3.1	11.05.11, výstup	Zrekonstruované, rozšířené a nově vybudované kapacity	m ²	2500	4242,31	624,7
<p>Komentář: Vzhledem ke konstrukci metodické definice indikátoru lze očekávat jeho naplňování většinou až po ukončení projektu. Závazek z projektů je 4242,31 m² a naplňuje cílovou hodnotu. Dosažená hodnota tvoří 25 % cílové hodnoty. ŘO zváží navýšení cílové hodnoty indikátoru. Naplnění cílové hodnoty by nemělo být ohroženo.</p>						
3.1	11.02.00, výstup, Core 5	Počet projektů na kooperaci mezi podniky a výzkumnými institucemi	počet	25	7	1
<p>Komentář: Vzhledem ke konstrukci metodické definice indikátoru lze očekávat jeho naplňování většinou až po ukončení projektu. Závazek projektů je 29,2 %. Na základě poslední ukončené výzvy lze předpokládat naplnění cílové hodnoty indikátoru. ŘO bude během dalšího procesu administrace projektů a schvalování projektů věnovat vyšší pozornost plnění tohoto indikátoru.</p>						
3.1,3.3	11.03.00, výsledek, Core 6	Počet nově vytvořených pracovních míst, zaměstnanci VaV - celkem	počet	nárůst o 110	36	0
<p>Komentář: Tento indikátor je naplňován z oblasti podpory 3.1 a 3.3. Závazek je prozatím 32,7 %. V poslední ukončené výzvě v oblasti podpory 3.1 činí závazek zaregistrovaných projektů cca 200 pracovních míst. Výsledek naplnění indikátoru bude záležet na dalším procesu administrace a realizace projektů. ŘO bude sledování plnění tohoto indikátoru věnovat zvýšenou pozornost.</p>						
3.1, 3.3, 1.2	13.23.00, výsledek	Počet vytvořených licencí, patentů, know-how v souvislosti s realizovaným projektem	počet	3	17	3
<p>Komentář: Tento indikátor je naplňován z oblasti podpory 3.1, 1.2 a 3.3. Závazek projektů převyšuje cílovou hodnotu. Dosažená hodnota naplňuje cílovou hodnotu ze 100 %. Naplnění cílové hodnoty není ohroženo. ŘO zváží navýšení cílové hodnoty.</p>						
3.1, 3.2	38.02.00, výsledek, Core 8	Počet podpořených nově založených MSP	počet	20	30	0

Číslo prioritní osy nebo oblasti podpory	Kód	Název indikátoru	Měrná jednotka	Cílová hodnota	Závazek ze schválených projektů	Dosažená hodnota
<p>Komentář: Tento indikátor je naplňován z oblasti podpory 3.1, 3.2. V oblasti podpory 3.1 existuje závazek o hodnotě 30. Sledování tohoto indikátoru bude ze strany ŘO věnována zvýšená pozornost.</p>						
3.1,3.2,3.3	11.05.14, výstup	Plocha nových nebo modernizovaných kapacit - celkem	m2	9500	12685,5	1038,08
<p>Komentář: Závazek ze schválených projektů naplňuje cílovou hodnotu téměř ze 133 %. Dosažená hodnota naplňuje cílovou hodnotu z 10,9 %. Z hlediska sledování závazku cílových hodnot je predikce naplňování indikátoru bez rizika. Indikátor je tvořen z indikátorů 110511 a 110513. Indikátor je naplňován z oblasti podpory 3.1, 3.2 a 3.3. ŘO zváží navýšení cílové hodnoty.</p>						
3.1,3.2,3.3	11.05.13, výstup	Plocha nových nebo modernizovaných kapacit - ostatní	m2	7000	8443,54	413,38
<p>Komentář: Závazek projektů naplňuje cílovou hodnotu ze 120 %. Z hlediska sledování závazku cílových hodnot zrealizovaných projektů je predikce naplňování indikátoru bez rizika. Ukončené projekty pokrývají 6 % cílové hodnoty. Indikátor je naplňován z oblastí podpory 3.1, 3.2 a 3.3. ŘO zváží navýšení cílové hodnoty.</p>						

Zdroj: IS MONIT7+, k 30. 4. 2010. Poznámka: Do sloupce „Závazek ze schválených projektů“ jsou počítány dle platných pokynů k tvorbě zprávy o realizaci, vydaných NOK v březnu 2010, projekty od stavu P4 „Projekt s podepsanou smlouvou“. V předchozí Zprávě o realizaci zde byly uvedeny projekty již od stavu P3 „Projekt doporučen k financování“. Ve sloupci „Dosažená hodnota“ jsou započteny projekty od stavu P45, pokud je schválena monitorovací zpráva. V případě, kdy je odevzdávána pouze závěrečná zpráva, jsou do dosažené hodnoty zahrnuty projekty od stavu P5 „Realizace projektu ukončena“. To samé platí pro indikátory „Počet projektů...“

3.3.1.4 PŘÍKLADY ÚSPĚŠNÝCH PROJEKTŮ

Název projektu: Centrum pro inovace v oboru nanomateriálů a nanotechnologií

Registrační číslo projektu: CZ.2.16/3.1.00/21089

Příjemce: Ústav fyzikální chemie J. Heyrovského AV ČR, v. v. i.

Období realizace: říjen 2008 – listopad 2010

Celkové výdaje: 34,7 mil. Kč (1,36 mil. €)

Celkové způsobilé výdaje: 34,7 mil. Kč (1,36 mil. €)


Podpora EU: 26,5 mil. Kč (1 mil. €)

Podpora SR: 2,3 mil. Kč (0,09 mil. €)

Podpora KR: 2,3 mil. Kč (0,09 mil. €)

Cíl projektu:

Vybudování inovačně-výzkumného, školícího a informačního Centra nanomateriálů a nanotechnologií. Projekt využije inovační potenciál pracovišť AV ČR a VŠ v syntéze a aplikaci nanomateriálů propojením jejich výzkumných aktivit a mezioborových poznatků a spojení s průmyslovými partnery. Cíl bude dosažen rekonstrukcí laboratoří v 6. patře budovy ÚFCH JH a vybavením přístrojovou a školící technikou. Vývoj nanomateriálů a nanotechnologií pro katalytické, fotokatalytické a elektrodové procesy vyžaduje specifické syntézy a řadu technik charakterizace struktury a funkce materiálu. Přenos výsledků do praxe se potýká s chybějící infrastrukturou pro zvětšení měřítka do úrovně technologické aplikace.



Výstupy projektu:

zrekonstruované laboratoře, vybavené nábytkem a základním laboratorním vybavením, instalace a zprovoznění základního přístrojového vybavení

Cílové skupiny projektu: Cílovou skupinou jsou akademická pracoviště, malé podniky a průmyslová výzkumná centra.

3.3.2 OBLAST PODPORY 3.2

3.3.2.1 STRUČNÁ INFORMACE O ZAMĚŘENÍ OBLASTI PODPORY

Cílem oblasti podpory 3.2 je zlepšit a rozšířit nabídku služeb pro podporu podnikání, dlouhodobě stabilizovat a dále zlepšovat atraktivní podnikatelské prostředí města.

Typickými podporovanými aktivitami jsou:

- rozvoj informačních, poradenských center a dalších aktivit zaměřených na podporu podnikání, zejm. v oblasti inovačních procesů, transferu technologií apod. (např. BIC, centra pro transfer technologií);
- rozvoj služeb zaměřených na podporu vyhledávání vhodných komerčně využitelných výstupů VaV;
- rozvoj nových informačních a komunikačních služeb v oblasti cestovního ruchu.

Oprávnění žadatelé: Hl. m. Praha, městské části hl. m. Prahy, organizace zřízené a založené hl. m. Prahou a městskými částmi hl. m. Prahy, profesní a zájmová sdružení (podnikatelská sdružení, hospodářské komory apod.), nestátní neziskové organizace. Nejčastějšími žadateli jsou nestátní neziskové organizace a městské části.

3.3.2.2 POKROK V REALIZACI OBLASTI PODPORY

Tabulka 17: Pokrok na úrovni oblasti podpory

Oblast podpory 3.2	Celková alokace 2007 - 2013		Podané žádosti			Projekty s podepsanou smlouvou			Proplacené prostředky příjemcům			Prostředky předložené k certifikaci			Certifikované výdaje předložené EK		
	mil. CZK	mil. €	mil. CZK	%	mil. €	mil. CZK	%	mil. €	mil. CZK	%	mil. €	mil. CZK	%	mil. €	mil. CZK	%	mil. €
	a		b	b/a		c	c/a		d	d/a		e	e/a		f	f/a	
Aktuální MV	302,25	11,88	197,76	65,43	7,77	60,43	19,99	2,38	30,38	10,05	1,19	0,00	0,00	0,00	0,00	0,00	0,00
Předchozí MV	302,25	11,88	197,76	65,43	7,77	45,37	14,98	1,80	0,00	0,00	0,00	0,00	0,00	0,00	0,00	0,00	0,00

Zdroj: IS MONIT7+, k 30. 4. 2010 a k 31.10.2009, kurz 25,443 CZK/€. Poznámka: Finanční částky se skládají ze zdrojů EU a národních zdrojů.

Pokrok v oblasti podpory k 30. 4. 2010:

- ve sledovaném období nebyla vyhlášena žádná výzva, nedošlo k navýšení počtu předložených projektů (probíhala přípravná fáze pro proces realokace),
- byly podepsány smlouvy o celkovém objemu 60,43 mil. Kč (2,38 mil. €), což odpovídá 19,99 % celkové alokace oblasti podpory,
- došlo k nárůstu objemů proplacených prostředků příjemcům na 30,38 mil. Kč (1,19 mil. €), nárůst o 10 % vzhledem k alokaci podpory,
- nebyly certifikovány žádné výdaje,
- v realizaci jsou projekty o celkovém objemu 66 mil. Kč, tj. 2,6 mil. € (Informační centrum pro podporu služeb cestovního ruchu v Praze 5, Občansko-podnikatelské centrum, Úřad přátelský podnikatelům, Modrý Klíč - Centrum vzdělávání pro zaměstnávání lidí s mentálním postižením); předpoklad ukončení všech 4 projektů je do června 2010,
- finančně ukončen projekt Rozšiřování a zvyšování kvality služeb poskytovaných ÚMČ Praha 13,
- finanční pokrok v této oblasti podpory značně zaostává za plánovaným vývojem; v době koncipování programu se vycházelo z jiných údajů, než je současný stav na trhu,
- pokrok v plnění indikátorů viz následující kapitola.

3.3.2.3 POKROK V NAPLŇOVÁNÍ INDIKÁTORŮ

Tabulka 18: Pokrok v plnění indikátorů na úrovni priorit a oblastí podpory

Číslo prioritní osy nebo oblasti podpory	Kód	Název indikátoru	Měrná jednotka	Cílová hodnota	Závazek ze schválených projektů	Dosažená hodnota
3.1, 3.2	38.02.00, výsledek, Core 8	Počet podpořených nově založených MSP	počet	20	30	0
Komentář: Tento indikátor je naplňován z oblasti podpory 3.1, 3.2. Závazek projektů naplňuje cílovou hodnotu z více než 100 %. Sledování tohoto indikátoru bude ze strany ŘO věnována zvýšená pozornost.						
3.1,3.2,3.3	11.05.14, výstup	Plocha nových nebo modernizovaných kapacit - celkem	m2	9500	12685,5	1038,08
Komentář: Závazek ze schválených projektů naplňuje cílovou hodnotu téměř ze 133 %. Dosažená hodnota naplňuje cílovou hodnotu z 10,9 %. Z hlediska sledování závazku cílových hodnot je predikce naplňování indikátoru bez rizika. Indikátor je tvořen z indikátorů 110511 a 110513. Indikátor je naplňován z oblasti podpory 3.1, 3.2 a 3.3. ŘO zváží navýšení cílové hodnoty tohoto indikátoru.						
3.1,3.2,3.3	11.05.13, výstup	Plocha nových nebo modernizovaných kapacit - ostatní	m2	7000	8443,54	413,38
Komentář: Závazek projektů naplňuje cílovou hodnotu ze 120 %. Z hlediska sledování závazku cílových hodnot zrealizovaných projektů je predikce naplňování indikátoru bez rizika. Ukončené projekty pokrývají 6 % cílové hodnoty. Indikátor je naplňován z oblastí podpory 3.1, 3.2 a 3.3. ŘO zváží navýšení cílové hodnoty.						

Zdroj: IS MONIT7+, k 30. 4. 2010. Poznámka: Do sloupce „Závazek ze schválených projektů“ jsou počítány dle platných pokynů k tvorbě zprávy o realizaci, vydaných NOK v březnu 2010, projekty od stavu P4 „Projekt s podepsanou smlouvou“. V předchozí Zprávě o realizaci zde byly uvedeny projekty již od stavu P3 „Projekt doporučen k financování“. Ve sloupci „Dosažená hodnota“ jsou započteny projekty od stavu P45, pokud je schválena monitorovací zpráva. V případě, kdy je odevzdávána pouze závěrečná zpráva, jsou do dosažené hodnoty zahrnutы projekty od stavu P5 „Realizace projektu ukončena“. To samé platí pro indikátory „Počet projektů...“.

3.3.2.4 PŘÍKLADY ÚSPĚŠNÝCH PROJEKTŮ

Název projektu: Modrý klíč – centrum vzdělávání pro zaměstnávání lidí s mentálním postižením

Registrační číslo projektu: CZ.2.16/3.2.00/21147

Příjemce: Škola SPMP MODRÝ KLÍČ

Období realizace: 1. ledna 2009 – 31. května 2010.

Celkové výdaje: 37,5 mil. Kč (1,47 mil. €)

Celkové způsobilé výdaje: 37,5 mil. Kč (1,47 mil. €)

Podpora EU: 28,7 mil. Kč (1,12 mil. €)

Podpora SR: 2,5 mil. Kč (0,1 mil. €)

Podpora KR: 2,5 mil. Kč (0,1 mil. €)

Cíl projektu:

- Zlepšení nabídky služeb pro podporu podnikání pomocí školení, stáží zaměřených na rozvoj zaměstnávání lidí s mentálním postižením a zároveň zatraktivnění podnikatelského prostředí města prostřednictvím zpřístupnění pracovního trhu lidem s mentálním postižením.
- Rekonstrukce, dostavění a vybavení objektů
- Využití know-how Školy SPMP Modrý klíč v oblasti zaměstnávání osob se zdravotním postižením a zavedení nové bezplatné služby pro podnikatele, nestátní neziskové organizace a orgány veřejné správy, jejímž předmětem budou školení a stáže zaměřené na problematiku zaměstnávání lidí s mentálním postižením.
- Vytvoření minimálně 30 pracovních míst pro lidi s mentálním postižením.
- Zřízení zácvikového pracoviště pro 20 klientů.

Cílové skupiny projektu: podnikatelé, management a pracovníci firem, lidé s mentálním postižením, zaměstnanci Školy SPMP Modrý klíč, nestátní neziskové organizace, státní správa a samospráva, obyvatelé hl. m. Prahy.

3.3.3 OBLAST PODPORY 3.3

3.3.3.1 STRUČNÁ INFORMACE O ZAMĚŘENÍ OBLASTI PODPORY

Cílem oblasti podpory 3.3 je zvýšit atraktivnost podnikání v oblasti zejména vývoje ICT, zpracovatelského průmyslu, stavebnictví, zdravotní a sociální péče, kulturní, umělecké a cestovního ruchu, apod.

Typickými podporovanými aktivitami jsou podporované činnosti v rámci klasifikace ekonomických činností (CZ – NACE):

- inovační aktivity směřující k novým technologiím, konkurenceschopných výrobkům a službám;
- zvýšení efektivity procesů výroby a poskytování služeb (inovace procesu);
- aktivity směřující k ochraně práv průmyslového vlastnictví.

Jedinými příjemci podpory jsou v této oblasti malí a střední podnikatelé.

3.3.3.2 POKROK V REALIZACI OBLASTI PODPORY

Tabulka 19: Pokrok na úrovni oblasti podpory

Oblast podpory 3.3	Celková alokace 2007 - 2013		Podané žádosti			Projekty s podepsanou smlouvou			Proplacené prostředky příjemcům			Prostředky předložené k certifikaci			Certifikované výdaje předložené EK		
	mil. CZK	mil. €	mil. CZK	%	mil. €	mil. CZK	%	mil. €	mil. CZK	%	mil. €	mil. CZK	%	mil. €	mil. CZK	%	mil. €
	a		b	b/a		c	c/a		d	d/a		e	e/a		f	f/a	
Aktuální MV	562,66	22,11	1 557,51	276,81	61,22	239,12	42,50	9,40	103,51	18,40	4,07	11,27	1,99	0,44	11,27	1,99	0,44
Předchozí MV	562,66	22,11	787,41	140,04	30,95	250,38	44,53	9,94	60,86	10,82	2,42	11,27	1,99	0,44	11,27	1,99	0,44

Zdroj: IS MONIT7+, k 30. 4. 2010 a k 31.10.2009, kurz 25,443 CZK/€. Poznámka: Finanční částky se skládají ze zdrojů EU a národních zdrojů. Ve sloupci „Projekty s podepsanou smlouvou“ došlo k poklesu z důvodu úpravy pokynů k zpracování zprávy o realizaci. V minulé zprávě zde byl zahrnut i stav P3 projekt doporučen k financování. V této zprávě došlo k přejmenování daného sloupce, dle pokynů jsou zde obsaženy jen fin. prostředky projektů od stavu P4 Projekt s podepsanou smlouvou.

Pokrok v oblasti podpory k 30. 4. 2010:

- za sledované období byla vyhlášena a ukončena 6. výzva, v níž bylo předloženo celkem 150 projektů o objemu dotace 770 mil. Kč (30,26 mil. €), tj. trojnásobný převis nad vyhlášenou alokací,
- byly podepsány smlouvy o celkovém objemu 239,12 mil. Kč (9,40 mil. €), což odpovídá 42,5 % celkové alokace oblasti podpory,
- došlo k nárůstu objemu vyplacených prostředků o 42,65 mil. Kč, tj. o 1,65 mil. €, na konečných 103,51 mil. Kč (4,07 mil. €), tedy 18,4 % celkové alokace oblasti podpory;
- byly certifikovány celkové veřejné způsobilé výdaje odpovídající cca 2 % celkové alokace oblasti podpory,
- v realizaci jsou projekty o objemu 119 mil. Kč, tj. 4,68 mil. € (např. Zavedení CNC technologie pro přesné obrábění pomůcek fixace pacienta při diagnostice a léčbě nádorových onemocnění, Digitalizace rtg pracovišť, Komplexní preventivní a diagnostická péče v ambulantní gynekologicko-porodnické praxi); u většiny projektů se očekává ukončení do konce 2010,
- finančně ukončeny například tyto projekty: Digitalizace RTG pracoviště na Poliklinice Barrandov, Instalace inovační 3D obráběcí technologie firmy FORMKOV spol. s r.o. Praha – Makovice, Modernizace a inovace vybavení zdravotnického zařízení společnosti DENTPRO s.r.o.),
- pokrok v plnění indikátorů viz následující kapitola.

3.3.3.3 POKROK V NAPLŇOVÁNÍ INDIKÁTORŮ

Tabulka 20: Pokrok v plnění indikátorů na úrovni priorit a oblastí podpory

Číslo prioritní osy nebo oblasti podpory	Kód	Název indikátoru	Měrná jednotka	Cílová hodnota	Závazek ze schválených projektů	Dosažená hodnota
3.3,3.1	11.03.00, výsledek, Core 6	Počet nově vytvořených pracovních míst, zaměstnanci VaV - celkem	počet	nárůst o 110	36	0
<p>Komentář: Tento indikátor je naplňován z oblasti podpory 3.1 a 3.3. Závazek je prozatím 32,7 %. ŘO bude sledování plnění tohoto indikátoru věnovat zvýšenou pozornost.</p>						
3.3	38.21.01, výsledek	Objem tržeb za prodej vlastních výrobků a služeb podpořených MSP - růst tržeb v %	%	nárůst o 20	N/A	N/A
<p>Komentář: Vzhledem ke konstrukci metodické definice indikátoru lze očekávat jeho naplňování až po ukončení projektu, resp. až v průběhu sledování tříletého období udržitelnosti od ukončení realizace projektu). Indikátor není prozatím vyhodnocen.</p>						
3.3,3.1	38.01.00, výstup, Core 7	Počet projektů na podporu MSP	počet	100	59	30
<p>Komentář: Vzhledem ke konstrukci metodické definice indikátoru lze očekávat jeho naplňování až po ukončení projektu. Závazek projektů tvoří 59 % cílové hodnoty, dosažená hodnota 30 %. Lze konstatovat, že s ohledem na veliký zájem žadatelů o oblast podpory 3.3, bude hodnota indikátoru naplněna.</p>						
3.3	38.01.01, výstup	Počet projektů na podporu MSP v oblasti ICT	počet	15	7	1
<p>Komentář: Vzhledem ke konstrukci metodické definice indikátoru lze očekávat jeho naplňování až po ukončení projektu. Závazek projektů tvoří cca 50 % cílové hodnoty. Lze konstatovat, že s ohledem na veliký zájem žadatelů o oblast podpory 3.3, bude hodnota indikátoru naplněna.</p>						
3.1,3.2,3.3	11.05.14, výstup	Plocha nových nebo modernizovaných kapacit - celkem	m2	9500	12685,5	1038,08
<p>Komentář: Závazek ze schválených projektů naplňuje cílovou hodnotu téměř ze 133 %. Dosažená hodnota naplňuje cílovou hodnotu z 10,9 %. Z hlediska sledování závazku cílových hodnot je predikce naplňování indikátoru bez rizika. Indikátor je tvořen z indikátorů 110511 a 110513. Indikátor je naplňován z oblasti podpory 3.1, 3.2 a 3.3. ŘO zváží navýšení cílové hodnoty tohoto indikátoru.</p>						

Číslo prioritní osy nebo oblasti podpory	Kód	Název indikátoru	Měrná jednotka	Cílová hodnota	Závazek ze schválených projektů	Dosažená hodnota
3.1,3.2,3.3	11.05.13, výstup	Plocha nových nebo modernizovaných kapacit - ostatní	m2	7000	8443,54	413,38
Komentář: Závazek projektů naplňuje cílovou hodnotu ze 120 %. Z hlediska sledování závazku cílových hodnot zrealizovaných projektů je predikce naplňování indikátoru bez rizika. Ukončené projekty pokrývají 6 % cílové hodnoty. Indikátor je naplňován z oblastí podpory 3.1, 3.2 a 3.3. ŘO zváží navýšení cílové hodnoty.						
3.1, 3.3, 1.2	13.23.00, výsledek	Počet vytvořených licencí, patentů, know-how v souvislosti s realizovaným projektem	počet	3	17	3
Komentář: Tento indikátor je naplňován z oblastí podpory 3.1, 1.2 a 3.3. Závazek projektů několikanásobně převyšuje cílovou hodnotu. Dosažená hodnota naplňuje cílovou hodnotu ze 100 %. Z hlediska sledování závazku cílových hodnot zrealizovaných projektů je predikce naplňování indikátoru prozatím bez rizika. ŘO zváží navýšení cílové hodnoty.						

Zdroj: IS MONIT7+, k 30. 4. 2010. Poznámka: Do sloupce „Závazek ze schválených projektů“ jsou počítány dle platných pokynů k tvorbě zprávy o realizaci, vydaných NOK v březnu 2010, projekty od stavu P4 „Projekt s podepsanou smlouvou“. V předchozí Zprávě o realizaci zde byly uvedeny projekty již od stavu P3 „Projekt doporučen k financování“. Ve sloupci „Dosažená hodnota“ jsou započteny projekty od stavu P45, pokud je schválena monitorovací zpráva. V případě, kdy je odevzdávána pouze závěrečná zpráva, jsou do dosažené hodnoty zahrnuty projekty od stavu P5 „Realizace projektu ukončena“. To samé platí pro indikátory „Počet projektů...“.

3.3.3.4 PŘÍKLADY ÚSPĚŠNÝCH PROJEKTŮ

Název projektu: Kompletní rekonstrukce a vybavení dětského a volnočasového zařízení Orangery

Registrační číslo projektu: CZ.2.16/3.3.00/22064

Příjemce: ORANGERY, s. r. o.

Období realizace: listopad 2008 – listopad 2009

Celkové výdaje: 7,00 mil. Kč (0,28 mil. €)

Celkové způsobilé výdaje: 6,97 mil. Kč (0,27 mil. €)

Podpora EU: 4,38 mil. Kč (0,17 mil. €)

Podpora SR: 0,39 mil. Kč (0,01 mil. €)

Podpora KR: 0,39 mil. Kč (0,01 mil. €)

Popis aktivit projektu: Předmětem projektu je rekonstrukce nových prostor dětského a volnočasového zařízení (rozšíření stávajících prostor o 256 m²) a následné vybavení těchto místností. V současné době vyhovují prostory a kapacita zařízení činností a počtu dětí (16), které toto zařízení navštěvují. Realizací projektu dojde k rozšíření prostor, k rozšíření kapacity na 36 dětí, ke zkvalitnění poskytovaných služeb, k pořádání letních programů,

k rozšíření nabízených aktivit pro školní děti a dospělé - odpolední anglický klub, přednášky pro veřejnost, arteterapeutické víkendy, k vytvoření 2 nových pracovních míst a v neposlední řadě ke zvýšení konkurenceschopnosti subjektu.

Cílové skupiny projektu: obyvatelé městské části Dolní Počernice (stávající i noví klienti, rodiče a prarodiče, zájemci o program zařízení z řad širší veřejnosti).

3.3.4 SPECIFICKÉ PROBLÉMY A PŘIJATÁ OPATŘENÍ K JEJICH ODSTRANĚNÍ, POZITIVNÍ CHARAKTERISTIKY PRIORITY OSY

V oblasti podpory 3.1 je zaznamenáno vysoké procento neúspěšných projektů, které jsou z velké části vyřazeny z důvodu nesouladu s pravidly veřejné podpory a z důvodu nekvalitně zpracovaných projektových žádostí. V rámci formálního posouzení bylo vyřazeno 39 % projektových žádostí. Mezi nejčastější důvody vyřazení patří:

- rozpor projektu s příslušnou legislativou ČR a EU týkající se zadávání veřejných zakázek, veřejné podpory, projektů generujících příjmy, ochrany hospodářské soutěže, vlivu na životní prostředí a rovných příležitostí. ŘO informuje žadatele o potížích v oblasti veřejné podpory především v průběhu konzultací a seminářů pro žadatele.
- neúplnost povinných příloh dle seznamu pro každou oblast podpory, nekvalitně zpracovaná studie proveditelnosti projektu, nedostatečné prokázání provozní a finanční udržitelnosti projektu.

Oblast podpory 3.2 vykazuje nejnižší počet předložených projektů, tj. 22 projektů (5 % počtu předložených projektů programu). Toto je způsobeno nasyceností pražského trhu v této oblasti, a proto malým zájmem žadatelů. ŘO navrhl a SMV schválil přesun finančních prostředků do oblasti podpory 2.2.

V oblasti podpory 3.3 nebyly zaznamenány žádné problémy s čerpáním ani problémy administrativního charakteru. Pozitivem této oblasti podpory je naopak největší počet předložených projektů v rámci celého programu (350 projektů z 617, tj. 56,7 %), což dokresluje značný zájem ze strany MSP.

3.4 PRIORITNÍ OSA 4 – TECHNICKÁ POMOC

3.4.1 STRUČNÁ INFORMACE O ZAMĚŘENÍ

Technická pomoc (dále jen „PO4“) je určena k zajišťování řízení, správy, maximální efektivity, kvality a kontroly realizace OP PK.

Podporované aktivity:

- komplexní agenda SMV, příprava, výběr, ocenění a sledování projektů, audit a kontrola projektů/činností, řízení rizik;
- příprava, organizace a zajištění informačních a propagačních akcí, seminářů;
- zpracování analýz, studií ohledně OP PK, životního prostředí a dalších souvisejících oblastí;
- odměňování pracovníků podílejících se na zajišťování OP PK a pracovníků dočasně přidělených k plnění aktivit souvisejících s účelným a kvalitním zajišťováním realizace programu, a to včetně příspěvků na sociální zabezpečení;
- pořízení a instalace monitorovacího systému OP PK, který bude kompatibilní s národním monitorovacím systémem apod.

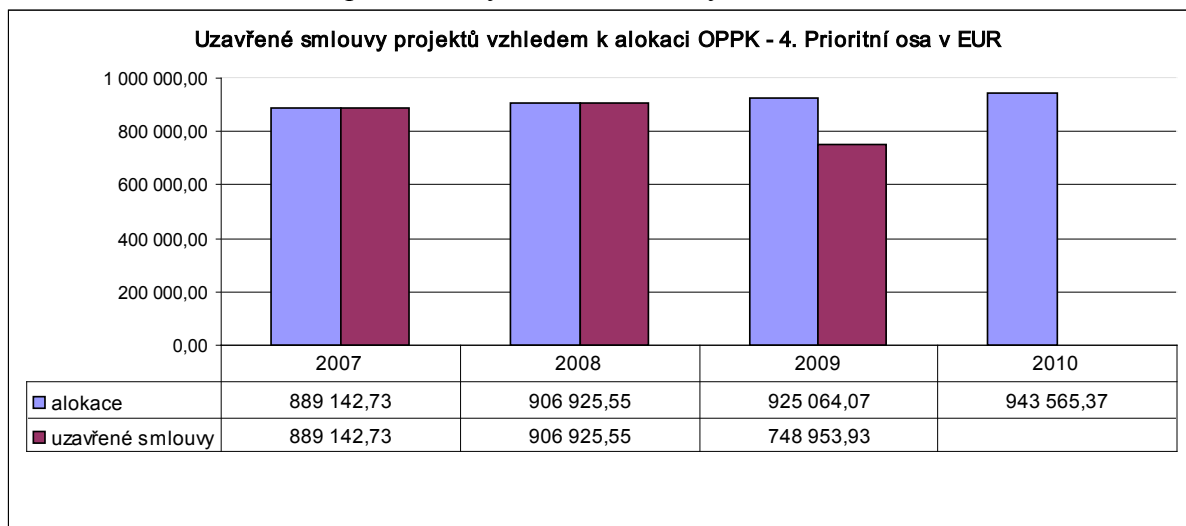
Jediným oprávněným příjemcem v rámci prioritní osy je řídicí orgán OPPK.

3.4.2 POKROK V REALIZACI OBLASTI PODPORY

K 30. 4. 2010 byla uzavřena smlouva na 76,2 mil. Kč (2,99 mil. €). Podíl uzavřené smlouvy na celkové alokaci PO4 je 38,48 %. Z níže uvedeného grafu č. 10 plyne, že nasmlouvané prostředky pokrývají alokaci let 2007, 2008 a 81 % alokace 2009.

K 30. 4. 2010 bylo proplaceno 35,04 mil. Kč (1,38 mil. €), což je 17,7 % celkové alokace podpory.

Graf 10: Pokrok na úrovni prioritní osy 4 – dle uzavřených smluv v €



Zdroj: IS MONIT7+, k 30. 4. 2010, poznámka: jde o podíl EU.

Tabulka 21: Pokrok na úrovni prioritní osy 4

Oblast podpory	Celková alokace 2007 - 2013		Podané žádosti			Projekty s podepsanou smlouvou			Proplacené prostředky příjemcům			Prostředky předložené k certifikaci		Certifikované výdaje předložené EK	
	mil. CZK	mil. €	mil. CZK	%	mil. €	mil. CZK	%	mil. €	mil. CZK	%	mil. €	mil. CZK	%	mil. CZK	%
	a		b	b/a		c	c/a		e	e/a		f	f/a	g	g/a
Aktuální MV	197,9	7,78	76,18	38,48	2,99	76,18	38,48	2,99	35,04	17,7	1,38	0,00	0,00	0,00	0,00
Předchozí MV	197,9	7,78	76,18	38,48	2,99	76,18	38,48	2,99	25,9	13,2	1,02	0,00	0,00	0,00	0,00

Zdroj: IS MONIT7+, k 30. 4. 2010, kurz 25,443 CZK/€. Poznámka: Finanční částky se skládají ze zdrojů EU a národních veřejných zdrojů. Ve sloupci „proplacené prostředky celkem“ jsou uvedeny skutečně vyúčtované platby.

Pokrok v PO4 k 30. 4. 2010:

- ve sledovaném období nedošlo k navýšení počtu předložených projektů,
- smlouva podepsána v celkovém objemu 76,2 mil. Kč (2,99 mil. €), což odpovídá 38,48 % celkové alokace prioritní osy,
- došlo k nárůstu objemu skutečně vyúčtovaných proplacených prostředků o 9,14 mil. Kč na konečných 35,04 mil. Kč (1,38 mil. €), tedy 17,7 % celkové alokace prioritní osy,
- nebyly certifikovány žádné výdaje,
- pokrok v plnění indikátorů viz následující kapitola.

Ve sledovaném období roku 2009/2010 byly v rámci projektu Technické pomoci OPPK na období 2008-2010 realizovány subprojekty uvedené v tabulce č. 22. Tabulka znázorňuje pokrok od minulého monitorovacího výboru v čerpání subprojektů v rámci realizovaného projektu.

Tabulka 22: Realizované subprojekty projektu, pokrok od listopadu 2009 do dubna 2010

Název/dílčí aktivity	Popis realizace etapy/dílčí subprojekty	Výdaje na uvedené činnosti celkem	Čerpání k 30.10.2009 (v Kč)	Čerpání k 30.4.2010 (v Kč)
Poradenství, expertizy, analýzy, evaluace, agenda SMV, posuzování projektů, právní a ekonomické služby,	tlumočení na SMV OPPK, občerstvení pro experty a na semináře, expertní posudky a právní poradenství, analýzy	21 680 000	5 338 685	7 151 485
Publicita programu, propagace, komunikace, technické zabezpečení	Inzerce OPPK v deníku Právo, Metro, MF Dnes, Lidové Noviny, Metropolitní expres, 24 Hodin, Marketing & Media a Neziskovky.cz, propagační předměty, propagační akce.	8 000 000	2 244 570	3 888 015
Pořízení, instalace, provoz a propojení IS	MSSF-MONIT, MSSF-BENEFIT pro OPPK -základní provozní podporu, dále konzultace, správu a optimalizaci systému, vedení elektronických šablon, služby a provoz www prezentací, provoz internetové domény www.oppk.cz	5 500 000	3 001 964	3 417 304
Vzdělávání, organizace a technická podpora jednání pracovních skupin a komisí	Výuka AJ pro zaměstnance, předplatné časopisu Moderní Obec, přenos know-how a výměna zkušeností	6 300 000	2 373 640	2 647 092
Personální zabezpečení pro zajištění činností ŘO OPPK	Měsíční mzdy systematizovaných pracovníků, pracovníků na DPČ a DPP na plný úvazek podílejících se na zabezpečení, fungování, chodu a realizaci programového období OPPK	34 700 000	12 962 864	17 937 029
Celkem v Kč		76 180 000	25 921 723	35 040 925
Celkem v €		2 994 144	1 018 816	1 377 232

Zdroj: statistika OPPK, k 30. 4. 2010, kurz 25,443 CZK/€

3.4.3 POKROK V NAPLŇOVÁNÍ INDIKÁTORŮ

Tabulka 23: Pokrok v plnění indikátorů na úrovni priorit a oblastí podpory

Číslo prioritní osy nebo oblasti podpory	Kód	Název indikátoru	Měrná jednotka	Cílová hodnota	Závazek ze schválených projektů	Dosažená hodnota
4.1	48.01.00, výsledek	Počet podpořených projektů technické pomoci	počet	10	5	0
Komentář: Vzhledem ke konstrukci metodické definice indikátoru lze očekávat jeho naplňování až po ukončení projektu. Závazek projektů tvoří 5 subprojektů. ŘO zváží změnu cílové hodnoty tohoto indikátoru.						
4.1	48.11.00, výstup	Počet uskutečněných školení, seminářů, workshopů, konferencí a ostatní podobné aktivity	počet	15	39	32
Komentář: Cílová hodnota indikátoru 481100 již byla naplněna. ŘO zváží navýšení cílové hodnoty tohoto indikátoru.						
4.1	48.19.00, výstup	Počet proškolených osob - celkem	počet	1500	889	757
Komentář: Z hlediska sledování závazku cílových hodnot zrealizovaných projektů je predikce naplňování indikátoru bez rizika.						

Zdroj: IS MONIT 7+, k 30. 4. 2010

3.4.4 SPECIFICKÉ PROBLÉMY A PŘIJATÁ OPATŘENÍ K JEJICH ODSTRANĚNÍ, POZITIVNÍ CHARAKTERISTIKY OBLASTI PODPORY

V prioritní ose 4 nebyly zaznamenány žádné problémy s čerpáním ani problémy administrativního charakteru. Dva subprojekty v projektu Technická pomoc OPPK na období 2008-2010 byly v návrhu předdimenzovány. Jedná se o subprojekt „Poradenství, expertizy, analýzy, evaluace, agenda SMV, posuzování projektů, právní a ekonomické služby“ a „Publicita programu, propagace, komunikace, technické zabezpečení,“. Nevyčerpané prostředky budou využity v navazujícím projektu.

3.4.5 PŘÍKLADY ÚSPĚŠNÝCH PROJEKTŮ

Realizované aktivity projektu v rámci prioritní osy 4 jsou uvedeny v tabulce č. 22.

4. ADMINISTRATIVNÍ ZAJIŠTĚNÍ PROGRAMU

4.1 INFORMACE O PROVÁDĚNÍ A VÝSLEDČÍCH AUDITŮ A FINANČNÍCH KONTROL

Za odpovědné ověřování činnosti řídicího a kontrolního systému operačního programu je na základě čl. 58 a čl. 62 obecného nařízení pro každý OP zodpovědný auditní orgán.

Pověřeným auditním subjektem (PAS) je pro OPPK oddělení interního auditu (IA) MHMP v odboru ředitele MHMP. PAS byl pověřen výkonem auditu u OPPK na základě uzavřené Smlouvy o výkonu auditu mezi MF ČR (Auditní orgán) a Hl. městem Prahou.

Na konci roku 2009 zahájil PAS audit systému „Prověření klíčových prvků systému OPPK“ s cílem ověřit účinnost fungování řídicích a kontrolních systémů OPPK. Audit byl ukončen v únoru 2010.

Auditoři PAS – hl. m. Prahy ve zprávě o auditu konstatují, že řídicí a kontrolní systém (dále jen „ŘKS“) v rámci Operačního programu Praha – Konkurenceschopnost je nastaven a i přes uvedená zjištění je funkční. Systém funguje tak, že v určitých oblastech vykazuje vyšší míru rizika nebo zvyšuje možnou míru chybovosti. Důvodem je především složitost dané problematiky.

Na základě provedených auditních prací se PAS přiměřeně ujistil, že ŘKS ve sledovaném období fungují efektivně a v souladu s nařízením Rady 1083/2006 (ES), nařízením Komise (ES) č.1828/2006 a zákonem č. 320/2001 Sb., o finanční kontrole s výjimkou těchto skutečností:

1. Rozdělení pravomocí řídicího orgánu mezi odbor FEU MHMP odd. ERDF a odbor ROZ MHMP, odd. podpory prostředků z EU vede k nejasnému (netransparentnímu) stanovení organizační nadřízenosti a podřízenosti, který může generovat problémy s vnitřním kontrolním systémem.

2. Nezpracováním záznamu o posouzení monitorovací zprávy není zajištěna dostatečná auditní stopa o provedení finančních/nefinančních operací (jejich doložení).

Opatření:

1. V roce 2010 bude provedena organizační změna s cílem nápravy zjištěného nedostatku (oddělení podpory prostředků z EU odboru rozpočtu MHMP bude začleněno do odboru fondů EU MHMP).

2. Metodika OPPK bude důsledně dodržována.

Kontrola provedená Ministerstvem pro místní rozvoj, odborem rozpočtu

Na konci roku 2009 byla vykonána kontrola ze strany MMR, odboru rozpočtu, jejímž předmětem byla kontrola hospodaření s veřejnými prostředky poskytnutými z rozpočtové kapitoly MMR na předfinancování výdajů, které mají být kryty prostředky z rozpočtu EU, a s prostředky státního rozpočtu, určenými na spolufinancování operačních programů Praha Adaptabilita a Konkurenceschopnost ve smyslu zákona č. 320/2001 Sb., o finanční kontrole ve veřejné správě.

Kontrolou byla uložena následující nápravná opatření:

- provést aktualizaci pracovního postupu „Finanční vztahy s MMR a PCO“,
- v dokumentaci podrobně specifikovat lhůty pro tvorbu souhrnných žádostí a zejména administrativně zajistit pravidelné refundace,
- zajistit zpřesnění evidence úroků generovaných na ZBÚ OPPK a sledování jejich čerpání,
- v dokumentaci podrobněji specifikovat všechny lhůty spojené s proplácením finančních prostředků příjemcům.

Kontrolní zjištění je považováno za administrativní nedostatky bez vlivu na hospodárnost, efektivnost a účelnost čerpání veřejných prostředků. Kontrolou nebylo zjištěno porušení zákonů ani jiných obecně platných předpisů.



Opatření:

Ze strany ŘO byla provedena požadovaná nápravná opatření.

4.2 REALIZACE KOMUNIKAČNÍHO PLÁNU A AKTIVIT V OBLASTI PUBLICITY

Během sledovaného období byla uskutečněna řada aktivit souvisejících s propagací a zvýšením obecného povědomí o OPPK.

Hl. m. Praha jako řídicí orgán pořádalo semináře a workshopy, na kterých byly představovány a diskutovány aktivity a možnosti projektů k realizaci v rámci OPPK.

Na webových stránkách OPPK byly průběžně zveřejňovány aktuality týkající se programu, včetně seznamu úspěšných příjemců v sekci Projekty. Pro zvýšení povědomí o možnostech předkládat projekty v rámci výzev byly využity i inzeráty v denním tisku. Zároveň na odborných seminářích a konferencích týkajících se problematiky regionální politiky EU a strukturálních fondů zástupci hl. m. Prahy prezentovali informace o daném programu.

Komunikační plán je základní prováděcí dokument pro oblast informování a publicity, který je společný pro OPPA a OPPK. Ve sledovaném období byl naplňován jak celkový komunikační plán na období 2007 – 2013, tak komunikační plán na rok 2009 a 2010.

Monitorování aktivit komunikačního plánu je úkolem řídicího orgánu, vlastní sledování indikátorů má na starosti konzultant pro publicitu řídicího orgánu.

Komunikace s médii

V souvislosti s postupnou realizací programu byly ve sledovaném období vydány celkem 3 tiskové zprávy, které informovaly především o vyhlášení 4., 5. a 6. výzvy. Následně byly zpracovány podklady pro novináře, na jejichž základě pak byly publikovány novinové a časopisové články o tématice OPPK.

Během sledovaného období vyšlo na téma OPPK 66 článků v tisku a v internetových médiích.²

OPPK byl prezentován také prostřednictvím televizního magazínu pro podnikatele POKR – v reportáži byl představen celý program a příkladný projekt z oblasti podpory 3.3 „Inovace výroby v pekařské oblasti - společnost Pekařství Moravec“.

Reportáž byla vysílána ve čtvrtek 22. 4. 2010 na programu ČT2. Ke stažení je na <http://www.ceskatelevize.cz/ivysilani/210562210500014-pokr/>

Ministerstvo pro místní rozvoj natočilo reklamní spoty o operačních programech EU, které se vysílaly na všech 4 programech České televize, OPPA a OPPK se objevily v díle č. 8, který byl věnovaný udržitelnosti projektů. V TV běžely dvě verze spotu, ve stopáži 1 a 2 min, které byly v období mezi 27. 1. – 9. 2. 2010 vysílány celkem 106x.

TOP Invest

Celorepubliková prestižní soutěž o nejlepší investiční záměr daného roku. Vyhlášení cen probíhá v rámci stavebního veletrhu s mezinárodní účastí. Soutěže se již poněkolkáté úspěšně účastní projekty financované z pražského operačního programu. V loňském roce získal

² Zdroj: Monitoring tisku Newton media



ocenění projekt z oblasti podpory 3.3 „Zvýšení atraktivity podnikatelského prostředí v památkové zóně“ žadatele I.G.INVESTMENT a.s.

Inzeráty

V souvislosti s vyhlášením 4., 5. a 6. výzvy OPPK byly vytvořeny 3 inzeráty informující potenciální žadatele o možnostech žádat o podporu. Tyto inzeráty byly následně inzerovány v denících distribuovaných na území hl. m. Prahy. Texty o 4 úspěšných projektech OPPK byly uveřejněny v inzertní straně nazvané Pražský telegraf, která vychází každý týden v denících MF Dnes, Metro, Blesk a Právo.

Publikace

V průběhu sledovaného období probíhala distribuce publikací a letáků vytištěných v r. 2009. Jednalo se o publikace JPD 2 v kostce (náklad 3000 ks) a Průvodce OPPK (3000 ks). Vyrobeny byly také informační letáky OPPK v počtu 5000 ks a společný leták OPPA a OPPK v nákladu 5000 ks.

Tyto informační materiály (brožury a letáky) byly distribuovány prostřednictvím Eurocentra, Informačního centra pražského magistrátu na Mariánském náměstí, stojanů umístěných ve vestibulu budovy magistrátu ve Škodově paláci a stojanů umístěných na chodbách FEU. Byla dokončena zakázka na 67 druhů propagačních předmětů pro OPPK a OPPA.

Pravidelná výroční akce

Plánovanou výroční akcí na rok 2010 je společná konference OPPA/OPPK na podzim 2010.

Seznam příjemců

Aktuální seznam příjemců je zveřejněn na webových stránkách www.oppk.cz v sekci Dokumenty: <http://www.prahafondy.eu/cz/oppk/dokumenty.html>

Evaluace komunikačních aktivit

Na základě nařízení Komise č. 1828/2006 má řídicí orgán provést v r. 2010 zhodnocení komunikačních a propagačních opatření, pokud jde o viditelnost programu a povědomí o něm. Výsledky tohoto hodnocení budou využity při definování další komunikační strategie pro období 2011 - 2013. V současné době probíhá příprava výběrového řízení na agenturu, která evaluaci zrealizuje. Evaluace komunikačních aktivit OPPK bude probíhat společně s OPPA.

Internetové stránky

Webové stránky byly do ostrého provozu spuštěny na začátku ledna 2008 před vyhlášením 1. výzev v OPPA a OPPK. Žadatelům a zájemcům z řad veřejnosti slouží zejména k registraci na semináře, zadávání veřejných zakázek a komunikaci s pracovníky ŘO prostřednictvím interaktivního modulu.

Tabulka 24: Statistika využití webových stránek za období 1. 11. 2009 -30. 4. 2010

Měsíc	Počet návštěv	Počet unikátních návštěv	Průměrný počet návštěv na 1 návštěvníka	Počet zobrazených stránek
Listopad	8375	4448	4,76	39904
Prosinec	9885	4816	4,96	49056
Leden	11210	5444	5,27	59031
Únor	11246	5418	5,25	59018
Březen	14518	6635	5,83	84618
Duben	17394	7406	5,42	94244
Celkem	72628	27472	5,31	385871

Zdroj: Statistika OPPK, k 30. 4. 2010

Na webových stránkách www.oppk.cz, sekce Projekty jsou průběžně zveřejňovány aktuality týkající se programu, včetně seznamu příjemců v členění: název projektu, registrační číslo, žadatel, oblast podpory, výše schválené podpory, stručný popis projektu.

Semináře, workshopy

Po vyhlášení 4. a 5. výzvy k předkládání projektů v programu OPPK proběhly v době od 1. 11. 2009 do 30. 4. 2010 semináře pro potenciální příjemce. Semináře měly různá zaměření reflektující nejčastější obtíže žadatelů v 1. - 3. výzvě („Příprava projektů“, „Veřejná podpora“, „Základní související legislativa“, „Speciální semináře pro žadatele v oblasti 1.2, 3.1 a 3.3.“). Semináře týkající se přípravy projektů byly tematicky rozdělené dle prioritních os. Celkem se v tomto období uskutečnilo 6 seminářů, které navštívilo 106 zájemců.

V lednu 2010 se uskutečnil 1 workshop pro úspěšné příjemce z oblastí podpory 1.2, 3.1, 3.2. V rámci semináře se účastníci seznámili zejména s problematikou hlášení změn v projektu, zajištění publicity, náležitosti týkajícími se monitorovacích zpráv, vyplňování žádostí o platbu, dodržování pravidel při zadávacím řízení na dodavatele apod. Workshopu se zúčastnilo celkem 26 osob.

4.3 PROVEDENÉ EVALUACE A STUDIE

Během roku 2009 byla provedena evaluace věcného a finančního pokroku a plnění cílů programu.

Závěry a doporučení evaluace, jejímž cílem bylo zhodnotit věcný a finanční pokrok implementace OPPK:

- zaměřit větší pozornost na podporu žadatelů při tvorbě projektových žádostí s cílem omezit počet projektů vyřazených v rámci formálního posouzení,
- posílit pracovní tým ŘO s ohledem na rostoucí počet realizovaných projektů a chystané výzvy,
- vybudovat rozhraní mezi IS Ginis a IS MONIT7+ s cílem maximálně omezit ruční zadávání do obou systémů a minimalizovat chybovost,
- zavést elektronické předávání žádostí o platbu, hodnot indikátorů a dalších numerických náležitostí monitorovací zprávy prostřednictvím rozhraní mezi Benefit7 a MONIT7+ s cílem maximálně omezit ruční zadávání dat do IS,
- dopracovat automatiky pro práci s žádostí o platbu v IS MONIT7+.

ŘO v průběhu sledovaného období intenzivně pracoval na zavádění automatik při práci s žádostmi o platbu apod.. V následujícím období je třeba dotestovat elektronické podávání monitorovacích zpráv.

Byl spuštěn ostrý provoz přenosů dávek mezi účetním informačním systémem Ginis a systémem MONIT7+.

Ve sledovaném období byly zpracovány následující analýzy/studie:

- Zhodnocení realokace finančních prostředků z oblasti podpory 1.2 do 2.1. a z oblasti podpory 3.2 do 2.2 v rámci OPPK,
- Analýza metodických pravidel řízení OPPK včetně analýzy procesu výběru projektů a zejména procesu jejich hodnocení,
- Studie k přípravě obsahového zaměření a určení přípustných příjemců podpory v rámci příští výzvy OPPK – 3.3.

V dalším období ŘO plánuje dle schváleného Evaluačního plánu na rok 2010 provést Evaluaci finančního a věcného pokroku v realizaci OPPK (v termínu říjen-listopad 2010) a současně ad hoc evaluace dle aktuálních potřeb (např. v současné době je zpracovávána „Analýza stavu malého a středního podnikání“).

ŘO se pravidelně zúčastňuje jednání Pracovní skupiny Evaluace. Poslední jednání se konalo dne 15. 4. 2010 na MMR. Hlavním programem bylo: prezentace Strategické zprávy 2009, podání informace z Evaluation network meetingu EK – DG Regio, podány informace o systému vzdělávání v oblasti evaluací (modul vzdělávání v rámci projektu MMR).

4.4 OSTATNÍ AKTIVITY MONITOROVACÍHO VÝBORU A ŘÍDÍCÍHO ORGÁNU

Ve sledovaném období 1. 11. - 30. 4. 2010 proběhlo:

- 5. zasedání SMV OPPA a OPPK (dne 2. prosince 2009),
- 4. písemná procedura „per rollam“.

Páté zasedání Společného monitorovacího výboru OPPA a OPPK (2. prosince 2009):

- SMV schválil:
 - usnesením č. 18 Zprávu o realizaci OPPK k 31.10. 2009,
 - usnesením č.19 změny OPPK na vypuštění IPRM a realokace finančních prostředků mezi oblastmi podpory,
 - usnesením č. 20 společná kritéria a specifická kritéria oblasti podpory 3.1 pro výběr individuálních projektů OPPK,
 - usnesením č. 21 Evaluační plán OPPK na rok 2010.

4. písemná procedura „per rollam“

- usnesením č. 22 SMV ze dne 31. prosince 2009 byla schválena úprava specifických kritérií pro výběr individuálních projektů OPPK v oblasti 1.1, 2.1, 2.2, 3.3.

4.5 ADMINISTRATIVNÍ KAPACITA SUBJEKTŮ IMPLEMENTAČNÍ STRUKTURY

Následující tabulky obsahují stav administrativní kapacity OPPK a plány na další období.

Tabulka 25: Stav administrativní kapacity implementační struktury operačního programu

Útvar	Odbor	Oddělení	Počet zaměstnanců (FTE)	Celkem za útvar (FTE)
Řídící orgán	Odbor fondů EU	Oddělení EFRR	15	21,5
		Oddělení sekretariátu	1,5	
	Odbor rozpočtu	Oddělení grantových schémat z EU	5	
Finanční útvar	Odbor rozpočtu	Oddělení financování městských částí	5	5
		Oddělení financování společenské potřeby		
		Oddělení souborných rozpočtových vztahů		
	Odbor účetnictví	Odbor účetnictví		
PAS	Kancelář ředitele MHMP	Oddělení interního auditu	2,1	2,1
Celkem				28,6

Zdroj: statistika ŘO, k 30. 4. 2010

Poznámka: Počet zaměstnanců je uveden k datu zpracování zprávy o realizaci a znamená počet pracovních úvazků podílejících se na implementaci OP dle FTE (Full time equivalent). Zaměstnanec, jenž je zapojen do implementace prostředků z rozpočtu EU celým svým pracovním poměrem (neboli 100 % pracovní náplně), bude hodnocen částkou 1.0 FTE, zatímco zaměstnanec, který se na implementaci prostředků z rozpočtu EU podílí jen jednou čtvrtinou své pracovní náplně, bude hodnocen částkou 0,25 FTE.

Tabulka 26: Sledování stavu administrativní kapacity v programovém období 2007–2013

	Počet pracovních úvazků uvedený v předchozí Zprávě o realizaci ze dne 31.10.2009	Počet pracovních úvazků - současný stav	Plánovaný počet r. 2011	Plánovaný počet r. 2012	Plánovaný počet r. 2013
Řídící orgán	20,5	21,5	24	24	24
Finanční útvar	5	5	5	5	5
PAS	1,4	2,1	2,1	2,2	2,4
Celkem	26,9	28,6	31,1	31,2	31,4

Zdroj: statistika ŘO, k 30. 4. 2010

Poznámka: Jde o počet pracovních úvazků podílejících se na implementaci OP dle FTE (Full time equivalent). Zaměstnanec, jenž je zapojen do implementace prostředků z rozpočtu EU svým celým pracovním poměrem (neboli 100 % pracovní náplně), bude hodnocen částkou 1.0 FTE, zatímco zaměstnanec, který se na implementaci prostředků z rozpočtu EU podílí jen jednou čtvrtinou své pracovní náplně, bude hodnocen částkou 0,25 FTE.

5. HLAVNÍ ZÁVĚRY A ÚKOLY

5.1 Závěry

1. Z hlediska věcného programu vykazuje výsledky pokroku v následující tabulce:

Stavy projektů		Stav k předchozímu SMV (k 31. 10. 2009)	Stav k aktuálnímu SMV (k 30. 4. 2010)	Pokrok od posledního SMV
		(počet)	(počet)	(počet)
Předloženo		442	617	175
V realizaci		45	85	40
Fyzicky ukončeno	celkem	30	45	15
	z toho finančně	20	31	11
Certifikováno		0	5	5*

Poznámka: * jde o počet projektů převedených do stavu P7 „výdaje projektu certifikovány“.

2. Z hlediska finančního čerpání programu je více než uspokojivé čerpání v prioritní ose 1, zaostává čerpání především v prioritní ose 3.
3. Uzavřené smlouvy pokrývají 50,08 % alokace programu.
4. Dosud byly certifikovány celkové způsobilé veřejné výdaje ve výši 21,15 mil. €, z toho 17,98 mil. € připadalo na ERDF, což představuje 56,90 % alokace 2007.
5. Proplaceno 23,42 % alokace programu.
6. Pravidlo n+3 nebude ohroženo.

5.2 Úkoly

1. V následujícím období bude věnována zvýšená pozornost při sledování plnění cílových hodnot monitorovacích indikátorů specifikovaných v kapitole 3 u jednotlivých oblastí podpory.
2. Zhodnocení vlivu nově navržených hodnotících kritérií v oblasti podpory 1.2.
3. Zhodnocení zavedení ostrého přenosu IS Ginis a MONIT7+.
4. V oblasti monitorovacího systému dokončit testování elektronického podávání monitorovacích zpráv a žádostí o platbu přes systém Benefit7.
5. Sledovat a pravidelně analyzovat průběh proplácení finančních prostředků a čerpání alokace v prioritní ose 3.
6. V prioritní ose 4 bude zpracován navazující projekt na období do konce programového období.

SEZNAM POUŽITÝCH ZKRATEK

Zkratka / anglický ekvivalent (je-li užíván)	Vysvětlení zkratky / anglický ekvivalent (je-li užíván)
AO	Auditní orgán
ČHMÚ	Český hydrometeorologický ústav
ČR	Česká republika
ČSÚ	Český statistický úřad
EK	Evropská komise
ES	Evropská Společenství
ERDF	Evropský fond pro regionální rozvoj / European Regional Development Fund
ESF	Evropský sociální fond / European Social Fund
EUR	euro, €
FEU MHMP	Odbor fondů Evropské unie Magistrátu hl. m. Prahy
HMP	Hlavní město Praha
IA	Oddělení interního auditu
ICT	Informační a komunikační technologie
IS	Informační systém
JPD 2	Jednotný programový dokument pro Cíl 2 regionu soudržnosti Praha na období 2004 - 2006
MČ	Městská část
MF	Ministerstvo financí
MHMP	Magistrát hl. m. Prahy
MMR	Ministerstvo pro místní rozvoj
MSC2007	Monitorovací systém Central
MSP	Malé a střední firmy
Národní zdroje	Zdroje zahrnující podíl SR a HMP
NČI	Národní číselník indikátorů
NOK	Národní orgán pro koordinaci
NNO	Nestátní nezisková organizace
NSRR	Národní strategický referenční rámec
OP	Operační program
OPPA	Operační program Praha Adaptabilita

Zkratka / anglický ekvivalent (je-li užíván)	Vysvětlení zkratky / anglický ekvivalent (je-li užíván)
OPPK	Operační program Praha - Konkurenceschopnost
PAS	Pověřený auditní subjekt
PCO	Platební a certifikační orgán
ROZ MHMP	Odbor rozpočtu Magistrátu hl. m. Prahy
ŘO	Řídicí orgán
SF	Strukturální fondy
SMV	Společný monitorovací výbor OPPA a OPPK
SR	Státní rozpočet
TP	Technická pomoc
VaV	Výzkum a vývoj
Výroční zpráva	Výroční zpráva OPPK
ZHMP	Zastupitelstvo hl. m. Prahy
ŽoP	Žádost o platbu

SEZNAM TABULEK

Tabulka 1: Finanční prostředky dle prioritních os/oblastí podpory v €	7
Tabulka 2: Kumulativní pokrok k 30. 4. 2010	10
Tabulka 3: Pokrok čerpání od minulého monitorovacího výboru (jde o přírůstek za sledované období vzhledem k alokaci programu, prioritní osy, oblasti podpory)	12
Tabulka 4: Plnění pravidla N+3/N+2 (v €).....	17
Tabulka 5: Predikce plateb na období květen - prosinec 2010.....	20
Tabulka 6: Přehled vyhlášených a plánovaných výzev OPPK – termíny	20
Tabulka 7: Pokrok na úrovni oblasti podpory	23
Tabulka 8: Pokrok v plnění indikátorů na úrovni oblasti podpory.....	24
Tabulka 9: Pokrok na úrovni oblasti podpory	27
Tabulka 10: Pokrok v plnění indikátorů na úrovni priorit a oblastí podpory	28
Tabulka 11: Pokrok na úrovni oblasti podpory	32
Tabulka 12: Pokrok v plnění indikátorů na úrovni priorit a oblastí podpory	33
Tabulka 13: Pokrok na úrovni oblasti podpory	35
Tabulka 14: Pokrok v plnění indikátorů na úrovni priorit a oblastí podpory	36
Tabulka 15: Pokrok na úrovni oblasti podpory	40
Tabulka 16: Pokrok v plnění indikátorů na úrovni priorit a oblastí podpory	41
Tabulka 17: Pokrok na úrovni oblasti podpory	44
Tabulka 18: Pokrok v plnění indikátorů na úrovni priorit a oblastí podpory	45
Tabulka 19: Pokrok na úrovni oblasti podpory	47
Tabulka 20: Pokrok v plnění indikátorů na úrovni priorit a oblastí podpory	48
Tabulka 21: Pokrok na úrovni prioritní osy 4	52
Tabulka 22: Realizované subprojekty projektu, pokrok od listopadu 2009 do dubna 2010	53
Tabulka 23: Pokrok v plnění indikátorů na úrovni priorit a oblastí podpory	54
Tabulka 24: Statistika využití webových stránek za období 1. 11. 2009 -30. 4. 2010	58
Tabulka 25: Stav administrativní kapacity implementační struktury operačního programu....	60
Tabulka 26: Sledování stavu administrativní kapacity v programovém období 2007–2013	60

SEZNAM OBRAZKŮ

Obrázek 1: Přehled prioritních os a oblastí podpory	8
---	---

SEZNAM GRAFŮ

Graf 1: Podíl alokací oblastí podpory na alokaci programu OPK (v %).....	8
Graf 2: Prostředky certifikované k 30. 4. 2010 v € – srovnání vzhledem k alokaci 2007	18
Graf 3: Prostředky certifikované v € k 31. 12. 2010 (předpoklad) – srovnání vzhledem k alokaci 2007.....	19
Graf 4: Pokrok na úrovni prioritní osy 1 – dle uzavřených smluv v €	21
Graf 5: Pokrok na úrovni prioritní osy 1 - dle žádostí o platbu předložených k certifikaci v € ..	22
Graf 6: Pokrok na úrovni prioritní osy 2 – dle uzavřených smluv v €	30
Graf 7: Pokrok na úrovni prioritní osy 2 - dle žádostí o platbu předložených k certifikaci v € ..	31
Graf 8: Pokrok na úrovni prioritní osy 3 – dle uzavřených smluv v €	38
Graf 9: Pokrok na úrovni prioritní osy 3 - dle žádostí o platbu předložených k certifikaci v € ..	39
Graf 10: Pokrok na úrovni prioritní osy 4 – dle uzavřených smluv v €	51