



OPERAČNÍ PROGRAM PRAHA
KONKURENCESCHOPNOST



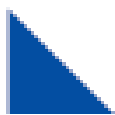
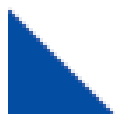
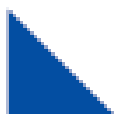

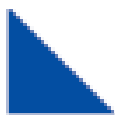
ZPRÁVA

O REALIZACI OPERAČNÍHO PROGRAMU PRAHA – KONKURENCESCHOPNOST

stav za období od 1. května do 31. října 2009

*pro 5. zasedání Společného monitorovacího výboru OPPI a
OPPK dne 2. 12. 2009*

PRAHA & EU
INVESTUJEME DO VAŠÍ BUDOUCNOSTI



OBSAH

ÚVOD	5
1. IDENTIFIKACE OPERAČNÍHO PROGRAMU	6
1.1 PŘEHLED PRIORITYNÍCH OS A OBLASTÍ PODPORY	7
2. POKROK V REALIZACI PROGRAMU	8
2.1 SOUHRNNÉ TABULKY O POKROKU V REALIZACI OP	10
2.1.1 KUMULATIVNÍ POKROK K 31. 10. 2009	10
2.1.2 POKROK ČERPÁNÍ ZA OBDOBÍ: 1. 5. 2009 – 31. 10. 2009	12
2.2 POKROK V PLNĚNÍ INDIKÁTORŮ NA ÚROVNI OP	14
2.3 HLAVNÍ AKTIVITY V OBDOBÍ OD MINULÉHO JEDNÁNÍ MV	16
2.4 HLAVNÍ PROBLÉMY, KTERÉ SE VYSKYTLY PŘI REALIZACI PROGRAMU, PŘIJATÁ OPATŘENÍ	18
2.5 OPATŘENÍ PŘIJATÁ K ZÁVĚRŮM MINULÉHO JEDNÁNÍ MV	19
2.6 ANALÝZA RIZIK VE VZTAHU KE SPLNĚNÍ PRAVIDLA N+2, N+3	19
2.7 STRUČNÁ ANALÝZA RIZIK VE VZTAHU K BUDOUCÍMU POKROKU IMPLEMENTACE PROGRAMU VČETNĚ KOMENTOVANÝCH PREDIKCÍ VÝVOJE ČERPÁNÍ OP	20
2.8 PŘEDPOKLÁDANÝ HARMONOGRAM VYHLAŠOVÁNÍ VÝZEV	21
2.9 PŘEHLED SCHVÁLENÝCH PROJEKTŮ	22
2.10 CELKOVÝ POKROK V REALIZACI VELKÝCH PROJEKTŮ	22
3. POKROK NA ÚROVNI PRIORITY A OBLASTÍ PODPORY	23
3.1 PRIORITYNÍ OSA 1 – DOPRAVNÍ DOSTUPNOST A ROZVOJ ICT	23
3.1.1 OBLAST PODPORY 1.1	24
3.1.1.1 STRUČNÁ INFORMACE O ZAMĚŘENÍ OBLASTI PODPORY	24
3.1.1.2 POKROK V REALIZACI OBLASTI PODPORY 1.1	25
3.1.1.3 POKROK V NAPLŇOVÁNÍ INDIKÁTORŮ	27
3.1.1.4 SPECIFICKÉ PROBLÉMY A PŘIJATÁ OPATŘENÍ K JEJICH ODSTRANĚNÍ, POZITIVNÍ CHARAKTERISTIKY OBLASTI PODPORY	28
3.1.1.5 PŘÍKLADY ÚSPĚŠNÝCH/CHARAKTERISTICKÝCH PROJEKTŮ	28
3.1.2 OBLAST PODPORY 1.2	28
3.1.2.1 STRUČNÁ INFORMACE O ZAMĚŘENÍ OBLASTI PODPORY	28
3.1.2.2 POKROK V REALIZACI OBLASTI PODPORY	30
3.1.2.3 POKROK V NAPLŇOVÁNÍ INDIKÁTORŮ	32
3.1.2.4 SPECIFICKÉ PROBLÉMY A PŘIJATÁ OPATŘENÍ K JEJICH ODSTRANĚNÍ, POZITIVNÍ CHARAKTERISTIKY OBLASTI PODPORY	32
3.1.2.5 PŘÍKLADY ÚSPĚŠNÝCH PROJEKTŮ	33
3.2 PRIORITYNÍ OSA 2 – ŽIVOTNÍ PROSTŘEDÍ	33
3.2.1 OBLAST PODPORY 2.1	34
3.2.1.1 STRUČNÁ INFORMACE O ZAMĚŘENÍ OBLASTI PODPORY	34
3.2.1.2 POKROK V REALIZACI OBLASTI PODPORY	36
3.2.1.3 POKROK V NAPLŇOVÁNÍ INDIKÁTORŮ	38
3.2.1.3 SPECIFICKÉ PROBLÉMY A PŘIJATÁ OPATŘENÍ K JEJICH ODSTRANĚNÍ, POZITIVNÍ CHARAKTERISTIKY OBLASTI PODPORY	39
3.2.1.4 PŘÍKLADY ÚSPĚŠNÝCH PROJEKTŮ	39
3.2.2 OBLAST PODPORY 2.2	40
3.2.2.1 STRUČNÁ INFORMACE O ZAMĚŘENÍ OBLASTI PODPORY	40
3.2.2.2 POKROK V REALIZACI OBLASTI PODPORY	42
3.2.2.3 POKROK V NAPLŇOVÁNÍ INDIKÁTORŮ	44
3.2.2.4 SPECIFICKÉ PROBLÉMY A PŘIJATÁ OPATŘENÍ K JEJICH ODSTRANĚNÍ, POZITIVNÍ CHARAKTERISTIKY OBLASTI PODPORY	44

3.2.2.5 PŘÍKLADY ÚSPĚŠNÝCH PROJEKTŮ	45
3.3 PRIORITY OSA 3 – INOVACE A PODNIKÁNÍ	46
3.3.1 OBLAST PODPORY 3.1.....	47
3.3.1.1 STRUČNÁ INFORMACE O ZAMĚŘENÍ OBLASTI PODPORY	47
3.3.1.2 POKROK V REALIZACI OBLASTI PODPORY	48
3.3.1.3 POKROK V NAPLŇOVÁNÍ INDIKÁTORŮ	51
3.3.1.4 SPECIFICKÉ PROBLÉMY A PŘIJATÁ OPATŘENÍ K JEJICH ODSTRANĚNÍ, POZITIVNÍ CHARAKTERISTIKY OBLASTI PODPORY	53
3.3.1.5 PŘÍKLADY ÚSPĚŠNÝCH PROJEKTŮ	53
3.3.2 OBLAST PODPORY 3.2.....	53
3.3.2.1 STRUČNÁ INFORMACE O ZAMĚŘENÍ OBLASTI PODPORY	53
3.3.2.2 POKROK V REALIZACI OBLASTI PODPORY	55
3.3.2.3 POKROK V NAPLŇOVÁNÍ INDIKÁTORŮ	57
3.3.2.4 SPECIFICKÉ PROBLÉMY A PŘIJATÁ OPATŘENÍ K JEJICH ODSTRANĚNÍ, POZITIVNÍ CHARAKTERISTIKY OBLASTI PODPORY	58
3.3.2.5 PŘÍKLADY ÚSPĚŠNÝCH PROJEKTŮ	58
3.3.3 OBLAST PODPORY 3.3.....	58
3.3.3.1 STRUČNÁ INFORMACE O ZAMĚŘENÍ OBLASTI PODPORY	58
3.3.3.2 POKROK V REALIZACI OBLASTI PODPORY	59
3.3.3.3 POKROK V NAPLŇOVÁNÍ INDIKÁTORŮ	62
3.3.3.4 SPECIFICKÉ PROBLÉMY A PŘIJATÁ OPATŘENÍ K JEJICH ODSTRANĚNÍ, POZITIVNÍ CHARAKTERISTIKY OBLASTI PODPORY	63
3.3.3.5 PŘÍKLADY ÚSPĚŠNÝCH PROJEKTŮ	63
3.4 PRIORITY OSA 4 – TECHNICKÁ POMOC	65
3.4.1 STRUČNÁ INFORMACE O ZAMĚŘENÍ	65
3.4.3 POKROK V NAPLŇOVÁNÍ INDIKÁTORŮ.....	67
3.4.4 SPECIFICKÉ PROBLÉMY A PŘIJATÁ OPATŘENÍ K JEJICH ODSTRANĚNÍ, POZITIVNÍ CHARAKTERISTIKY OBLASTI PODPORY	67
3.4.5 PŘÍKLADY ÚSPĚŠNÝCH PROJEKTŮ.....	68
4. ADMINISTRATIVNÍ ZAJIŠTĚNÍ PROGRAMU.....	68
4.1 INFORMACE O PROVÁDĚNÍ A VÝSLEDČÍCH AUDITŮ A FINANČNÍCH KONTROL	68
4.2 REALIZACE KOMUNIKAČNÍHO PLÁNU A AKTIVIT V OBLASTI PUBLICITY	69
4.3 PROVEDENÉ EVALUACE A STUDIE	74
4.4 OSTATNÍ AKTIVITY MONITOROVACÍHO VÝBORU A ŘÍDÍCÍHO ORGÁNU	74
4.5 ADMINISTRATIVNÍ KAPACITA SUBJEKTŮ IMPLEMENTAČNÍ STRUKTURY	75
5. HLAVNÍ ZÁVĚRY A ÚKOLY	76
SEZNAM POUŽITÝCH ZKRATEK	77
SEZNAM TABULEK	79
SEZNAM OBRAZKŮ.....	80
SEZNAM GRAFŮ.....	80

ÚVOD

Operační program Praha – Konkurenceschopnost (OPPK) přispívá k naplňování globálního cíle Národního rozvojového plánu zejména prostřednictvím prioritní osy Vyvážený rozvoj území, priority Regionální konkurenceschopnost a zaměstnanost – regionu soudržnosti hl. m. Praha. Cílem této priority je trvale udržitelný rozvoj Prahy jako významného centra socioekonomických, kulturních, vzdělávacích, výzkumných a inovačních aktivit.

Cílem zprávy o realizaci OPPK je vyhodnocení pokroku v dosahování cílů programu, jednotlivých prioritních os za období květen – říjen 2009. Zpráva o realizaci OPPK vychází z Metodiky pro zpracování zprávy o realizaci programu (Progress Report) zpracované Národním orgánem pro koordinaci v říjnu 2009.

Zpráva je určena členům Společného monitorovacího výboru OPPA a OPPK (čl. 65 Nařízení Rady (ES) č. 1083/2006) pro potřeby jeho 5. zasedání, konaného dne 2. prosince 2009.

Ve sledovaném období bylo dosaženo pokroku v tom smyslu, že byly propláceny finanční prostředky na projekty z 1. výzvy, hodnoceny a schvalovány projekty z 2. výzvy a vyhlášena a ukončena 3. výzva k předkládání projektů. Do konce října 2009 bylo **finančně ukončeno 20 projektů** ze 142 schválených Zastupitelstvem hl.m.Prahy (včetně Technické pomoci). K 15.9.2009 bylo předloženo k certifikaci 16,3 mil. EUR (podíl EU), tj. 51,7 % alokace 2007. **Plnění pravidla n+3/n+2 není ohroženo.**

Kvalita předkládaných projektů je rozdílná. Pozitivní zkušeností je zejména velká poptávka po podpoře z OPPK. Dílčím problémem (především v oblasti 3.1), který se vyskytl při posuzování projektů během 1. a 2.výzvy, byla nedostatečná opatrnost žadatelů při zpracovávání projektů z hlediska posuzování pravidel veřejné podpory.

V oblasti **indikátorů** na úrovni jednotlivých oblastí podpory, lze konstatovat, že schválené a realizované projekty vesměs vedou, až na výjimky (viz. komentáře k indikátorům v jednotlivých oblastech podpory kapitoly 3), k postupnému plnění cílových hodnot, kterým bude řídicí orgán (dále jen ŘO) věnovat zvýšenou pozornost.

V rámci publicity se ve sledovaném období uskutečnilo několik významných propagačních akcí OPPK, na kterých byla veřejnost seznámena s úspěšnými projekty podpořenými z OPPK a JPD 2 a současně informována o možnostech programu. V tomto období se současně uskutečnily akce zaměřené na výměnu zkušeností se zahraničními partnery.

Zdrojová data pro tvorbu tohoto dokumentu byla získána z dat agregovaných monitorovacím informačním systémem, který je základním nástrojem pro monitorování projektů. Rovněž byly použity jako podpůrné informace výsledky interních dat, statistik a výpočtů řídicího orgánu. Výchozím podkladem pro zpracování Zprávy o realizaci OPPK byl dokument Výroční zpráva za rok 2008 a Informace o realizaci OPPK k 30. dubnu 2009.

Data uvedená v této zprávě jsou platná k 31. říjnu 2009. K výpočtu relevantních finančních ukazatelů byl použit kurz 25,18 Kč/€.

1. IDENTIFIKACE OPERAČNÍHO PROGRAMU

Operační program	Dotčený cíl:	Regionální konkurenceschopnost a zaměstnanost
	Dotčená způsobilá oblast:	NUTS 2: Praha CZ01
	Programové období:	2007 - 2013
	Číslo programu (CCI):	2007CZ162PO001
	Název programu:	Operační program Praha - Konkurenceschopnost
	Základní finanční rámec OPPK	Celková alokace: 276 395 300 EUR z toho podíl EU: 234 936 005 EUR

Celková alokace programu je cca 276,4 mil. EUR. Největší podíl finančních prostředků je vyčleněn na podporu inovací a dopravní dostupnosti. Blíže o alokaci na období 2007-2013 viz následující tabulka.

Tabulka 1: Finanční prostředky dle prioritních os/oblastí podpory v €

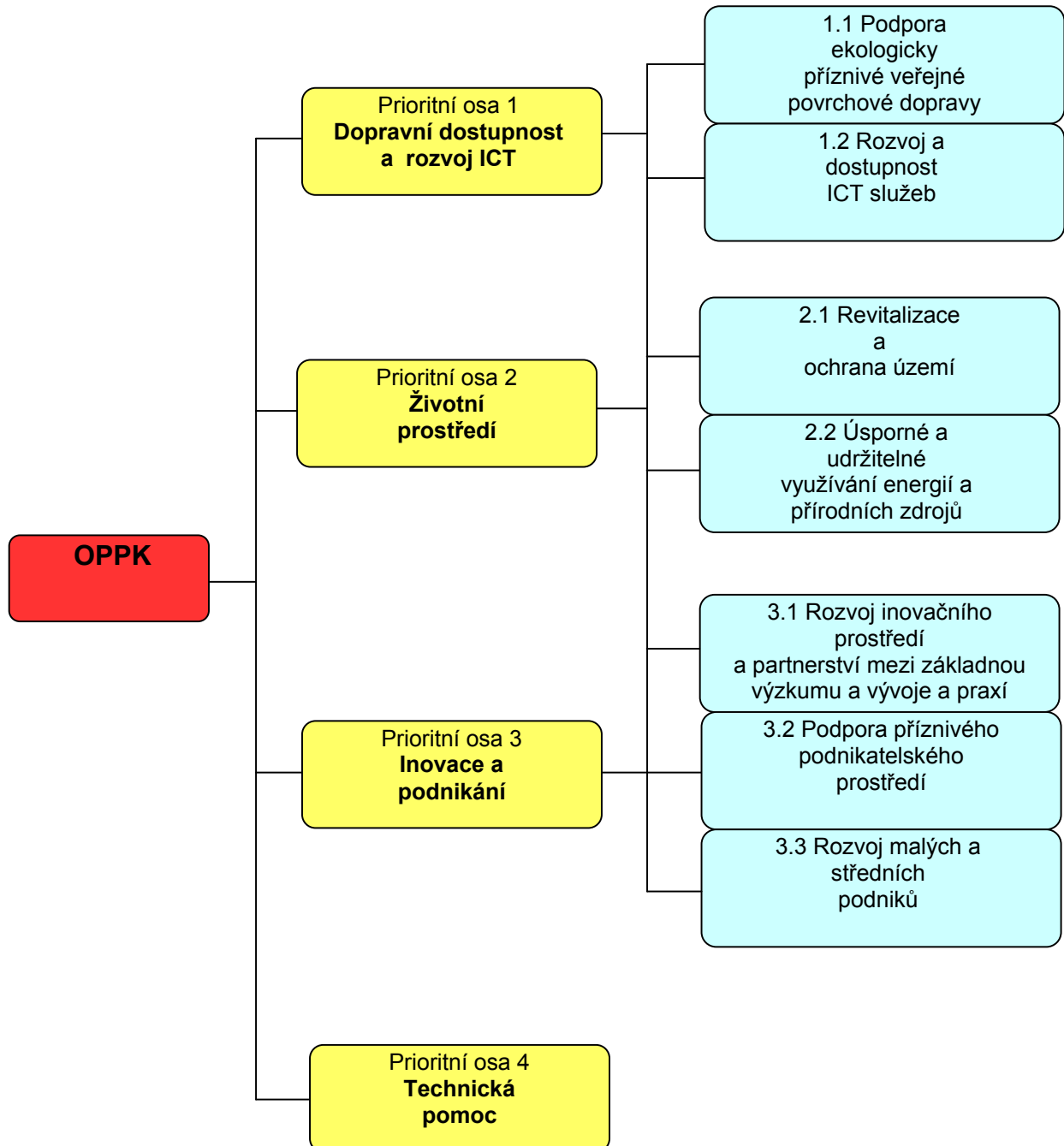
č.	Název prioritní osy / oblast podpory	Podíl na prioritní ose	Podíl na programu	EU	Národní zdroje celkem	Celkové zdroje
1	Dopravní dostupnost a rozvoj ICT	100,00%	37,19%	87 364 263,10	15 417 222,90	102 781 486,00
1.1.	Podpora ekologicky příznivé povrchové veřejné dopravy	90,00%	33,47%	78 627 836,79	13 875 500,61	92 503 337,40
1.2.	Rozvoj a dostupnost ICT služeb	10,00%	3,72%	8 736 426,31	1 541 722,29	10 278 148,60
2	Životní prostředí	100,00%	25,00%	58 734 001,25	10 364 823,75	69 098 825,00
2.1.	Revitalizace a ochrana území	86,80%	21,70%	50 981 113,09	8 996 667,02	59 977 780,10
2.2.	Úsporné a udržitelné využívání energií a přírodních zdrojů	13,20%	3,30%	7 752 888,17	1 368 156,74	9 121 044,90
3	Inovace a podnikání	100,00%	35,00%	82 227 601,75	14 510 753,25	96 738 355,00
3.1.	Rozvoj inovačního prostředí a partnerství mezi základnou výzkumu a vývoje a praxí	64,86%	22,70%	53 332 822,50	9 411 674,56	62 744 497,05
3.2.	Podpora příznivého podnikatelského prostředí	12,28%	4,30%	10 097 549,49	1 781 920,50	11 879 469,99
3.3.	Rozvoj malých a středních podniků	22,86%	8,00%	18 797 229,76	3 317 158,19	22 114 387,95
4	Technická pomoc	100,00%	2,81%	6 610 138,90	1 166 495,10	7 776 634,00
Celkem		100,00%	100,00%	234 936 005,00	41 459 295,00	276 395 300,00

Zdroj: MSC2007, k 31.10.2009

1.1 PŘEHLED PRIORITNÍCH OS A OBLASTÍ PODPORY

V rámci OPPK jsou intervence realizovány ve 4 prioritních osách, které jsou dále rozděleny do 7 oblastí podpory.

Obrázek 1: Přehled prioritních os a oblastí podpory



2. POKROK V REALIZACI PROGRAMU

Následující přehled shrnuje zásadní milníky realizace programu. Podrobnosti k nim jsou uvedeny v následujících kapitolách této zprávy.

7. 1. 2008	1. písemná procedura per rollam SMV (schválení kritérií pro výběr projektů technické pomoci OPPK a kritérií formálního posouzení pro individuální projekty OPPK)
9.1.2008	vyhlášení 1. výzvy OPPK pro všechny oblasti podpory
8. 2. 2008	ukončení příjmu projektů v oblasti podpory 1.1
31. 3. 2008	ukončení příjmu projektů v oblasti podpory 1.2, 2.1, 2.2, 3.1, 3.2, 3.3
3. 4. 2008	odeslání Komunikačního plánu OPPA a OPPK do EK
4. 6. 2008	2. zasedání Společného monitorovací výboru OPPA a OPPK
24. 6. 2008	odeslání Výroční zprávy OPPK za rok 2007 do EK
19. 6. 2008	schválení projektů oblasti podpory 1.1 Zastupitelstvem HMP (Usnesení ZHMP č. 18/45)
26. 8. 2008	schválení Komunikačního plánu OPPA a OPPK od EK
18. 9. 2008	schválení projektů oblasti podpory 1.2, 2.1, 2.2, 3.1, 3.2, 3.3 Zastupitelstvem HMP (usnesení ZHMP č. 19/62)
1. 10. 2008	3. písemná procedura per rollam SMV (schválení kritérií pro výběr individuálních projektů OPPK)
15. 10. 2008	odeslání Řídících a kontrolních systémů OPPK do EK
15. 10. 2008	schválení Výroční zprávy za rok 2007 EK
22. 10. 2008	konference Úspěšně realizované projekty z prostředků Evropské unie, příležitost pro Prahu a Střední Čechy
30. 10.2008	schválení projektu Technické pomoci OPPK na období 2008 - 2010 (usnesení ZHMP č. 20/69)
3. 12. 2008	3. zasedání Společného monitorovací výboru OPPA a OPPK



14. 1. 2009	vyhlášena 2. výzva na všechny oblasti podpory vyjma 3.2
-------------	---

27. 3. 2009	ukončení příjmu projektů v oblasti podpory 1.2, 2.1, 2.2, 3.1 (oblast 3.3 ukončena 5. 3. 2009, oblast 3.2 ukončena 10. 7. 2009)
-------------	---

3. 6. 2009	4. zasedání Společného monitorovací výboru OPPA a OPPK
------------	--

18. 6. 2009	schválení projektů oblasti podpory 1.1 a 2.2 (2.výzva)
-------------	--

24.7.,5.8.2009	vytvoření Souhrnných žádostí OPPK
----------------	-----------------------------------

6. 8. 2009	schválení Řídících a kontrolních systémů EK
------------	---

19.8. 2009	ukončení příjmu projektů v oblasti podpory 1.2 (3.výzva)
------------	--

16. 9. 2009	schválení projektů oblasti podpory 1.2, 2.1, 3.3 (2.výzva)
-------------	--

14.10. 2009	odevzdání podkladů pro 1.certifikaci za období 1.1.2007 – 15.9.2009
-------------	---

22. 10. 2009	schválení projektů v oblasti podpory 3.1 (2.výzva)
--------------	--

2. 12. 2009	5. zasedání Společného monitorovací výboru OPPA a OPPK
-------------	--

V průběhu roku 2009 byla vyhlášena 2 a 3. výzva. Pokračovala administrace projektů 1.výzvy. Celkem bylo k 31. 10. 2009 předloženo 442 projektů, v rámci 1. výzvy bylo schváleno ZHMP 61 projektů, v rámci 2.výzvy prozatím 80 projektů. Celkem bylo ukončeno 30 projektů, z toho 20 i finančně. Podrobnosti k počtu projektů a jejich finančnímu objemu jsou uvedeny v kapitole 2.1 a 3. Celkem k 31. 10. 2009 uzavřeny smlouvy u 89 projektů o celkové částce podílu EU 1,97 mld. Kč, což je 33,3% alokace programu.

2.1 SOUHRNNÉ TABULKY O POKROKU V REALIZACI OP

2.1.1 KUMULATIVNÍ POKROK K 31. 10. 2009

Tabulka 2: – Kumulativní pokrok k 31. 10. 2009

Operační program	Celková alokace 2007 - 2013		Předložené projektové žádosti			Schválené projekty			Schválené žádosti o platbu			Proplacené prostředky příjemcům			Prostředky předložené k certifikaci			Certifikované výdaje předložené EK		
	mil. CZK	mil. EUR	mil. CZK	%	mil. EUR	mil. CZK	%	mil. EUR	mil. CZK	%	mil. EUR	mil. CZK	%	mil. EUR	mil. CZK	%	mil. EUR	mil. CZK	%	mil. EUR
	a		b	b/a		c	c/a		d	d/a		e	e/a		f	f/a		g	g/a	
OPPK	6959,5	276,4	8458,22	121,53	335,91	3433,07	49,33	136,3	856,17	12,30	34,00	852,71	12,25	33,86	540,80	7,77	21,15	0,00	0,00	0,00
Prioritní osa 1	2588,0	102,8	1429,16	55,22	56,76	1115,80	43,11	44,31	569,23	21,99	22,61	569,23	21,99	22,61	497,90	19,24	19,46	0,00	0,00	0,00
Oblast podpory 1.1	2329,2	92,5	1111,29	47,71	44,13	1064,85	45,72	42,29	569,23	24,44	22,61	569,23	24,44	22,61	497,90	21,38	19,46	0,00	0,00	0,00
Oblast podpory 1.2	258,8	10,3	317,87	122,83	12,62	50,95	19,69	2,02	0,00	0,00	0,00	0,00	0,00	0,00	0,00	0,00	0,00	0,00	0,00	0,00
Prioritní osa 2	1739,9	69,1	2705,61	155,50	107,45	1408,52	80,96	55,94	217,5	12,50	8,64	217,5	12,50	8,64	30,91	1,78	1,22	0,00	0,00	0,00
Oblast podpory 2.1	1510,2	60,0	2304,94	152,62	91,54	1163,05	77,01	46,19	171,16	11,33	6,80	171,16	11,33	6,80	30,91	2,05	1,22	0,00	0,00	0,00
Oblast podpory 2.2	229,7	9,1	400,67	174,43	15,91	245,49	106,88	9,75	46,34	20,17	1,84	46,34	20,17	1,84	0,00	0,00	0,00	0,00	0,00	0,00
Prioritní osa 3	2435,8	96,7	4247,25	174,37	168,68	832,55	34,18	33,06	69,44	2,85	2,76	65,98	2,71	2,62	11,99	0,49	0,47	0,00	0,00	0,00
Oblast podpory 3.1	1579,9	62,7	3262,09	206,47	129,55	536,80	33,98	21,32	5,12	0,32	0,20	5,12	0,32	0,20	0,72	0,05	0,03	0,00	0,00	0,00
Oblast podpory 3.2	299,1	11,9	197,76	66,12	7,85	45,37	15,17	1,80	0	0,00	0,00	0	0,00	0,00	0,00	0,00	0,00	0,00	0,00	0,00
Oblast podpory 3.3	556,8	22,1	787,41	141,42	31,27	250,38	44,97	9,94	64,32	11,55	2,55	60,86	10,93	2,42	11,27	2,03	0,44	0,00	0,00	0,00
Prioritní osa 4	195,8	7,8	76,18	38,92	3,03	76,18	38,92	3,03	0,00	0,00	0,00	0,00	0,00	0,00	0,00	0,00	0,00	0,00	0,00	0,00

Zdroj: IS MONIT7+, statistika ŘO, k datu 31.10.2009, kurz 25,18 CZK/EUR, Poznámka: Tabulka obsahuje data vyúčtovaných záloh a ex-post plateb. Finanční částky se skládají ze zdrojů EU a národních veřejných zdrojů. Data ve sloupci „Prostředky předložené k certifikaci v EUR,“ obsahují to, co bylo skutečně EK vykázáno. Mezi hodnotou v CZK a v EUR není použit kurz 25,18 CZK/EUR.

Tabulka č.2 obsahuje kumulativní finanční data od počátku realizace OPPK. Z tabulky č.2 plyne, že:

- celkem předloženy projekty o objemu 121,5 % alokace OPPK,
- schváleny projekty v objemu 49 % alokace OPPK,
- příjemcům celkově proplaceno 12,25 % alokace OPPK,
- k certifikaci předloženo 7,8 % alokace OPPK, k certifikaci předloženo celkem 540,8 mil.Kč (podíl EU+národní veřejné zdroje),
- z oblastí podpory bylo nejvíce finančních prostředků proplaceno příjemcům v rámci oblasti podpory 1.1 (21,99 % alokace oblasti), nejméně proplaceno v oblastech podpory 1.2 a 3.2. Toto způsobeno malým zájmem ze strany žadatelů o tyto oblasti podpory a dále to, že etapy/projekty v těchto oblastech nebyly k 31. 10. 2009 ukončeny.

ŘO OPPK se zavázal k naplnění **earmarkingu** (priority Lisabonské strategie) v celkové výši 178 950 925,4 EUR, což představuje **76,17 %** z celkové ERDF alokace OPPK ve výši 234 936 005 EUR. Pokrok v plnění earmarkingu je následující:
Plnění priorit (prioritních témat) Lisabonské strategie k 30. dubnu 2009 u OPPK bylo identifikováno ve výši 0,26% z celkové ERDF alokace OPPK.

K 31. 10. 2009 je plnění priorit Lisabonské strategie u finančně ukončených projektů ve výši **8,6 %** z celkové alokace. Plnění prioritních témat za všechny projekty, které jsou schváleny, v realizaci nebo ukončeny je 33,4 % z celkové alokace.

Plnění pravidla n+3/n+2 je součástí kapitoly 1.6, predikce vývoje čerpání OP součástí kapitoly 1.7. Stručně lze uvést, že:

- k 31.10.2009 **nasmlouvané prostředky** (podíl EU) pokrývají ze 100 % alokace 2007, 2008, 2009 a cca 67 % alokace 2010,
- k 15.9.2009 bylo předloženo k certifikaci **16,3 mil. EUR** (podíl EU), tj. **51,7 % alokace 2007**,
- k certifikaci v září 2010 se předpokládá předložení žádosti o platbu ve výši cca 34 mil. EUR, což představuje vyčerpání 100 % alokace 2007 a 57,1 % alokace 2008.

2.1.2 POKROK ČERPÁNÍ ZA OBDOBÍ: 1. 5. 2009 – 31. 10. 2009

Tabulka 3: – Pokrok čerpání od data konání předešlého MV k 31. 10. 2009

Operační program	Celková alokace 2007 - 2013		Předložené projektové žádosti			Schválené projekty			Schválené žádosti o platbu			Proplacené prostředky příjemcům			Prostředky předložené k certifikaci*			Certifikované výdaje předložené EK		
	mil. CZK	mil. EUR	mil. CZK	%	mil. EUR	mil. CZK	%	mil. EUR	mil. CZK	%	mil. EUR	mil. CZK	%	mil. EUR	mil. CZK	%	mil. EUR	mil. CZK	%	mil. EUR
	a		b	b/a		c	c/a		d	d/a		e	e/a		f	f/a		g	g/a	
Oblast podpory 1.1	2329,2	92,5	0,00	0,00	0,00	453,47	19,47	18,01	463,49	19,90	18,41	463,49	19,90	18,41	497,90	21,38	19,46	0,00	0,00	0,00
Oblast podpory 1.2	258,8	10,3	67,53	26,09	2,68	17,46	6,75	0,69	0,00	0,00	0,00	0,00	0,00	0,00	0,00	0,00	0,00	0,00	0,00	0,00
Oblast podpory 2.1	1510,2	60,0	0,00	0,00	0,00	616,94	40,85	24,50	97,58	6,46	3,88	97,58	6,46	3,88	30,91	2,05	1,22	0,00	0,00	0,00
Oblast podpory 2.2	229,7	9,1	0,00	0,00	0,00	183,35	79,83	7,28	0,00	0,00	0,00	0,00	0,00	0,00	0,00	0,00	0,00	0,00	0,00	0,00
Oblast podpory 3.1	1579,9	62,7	2364,45	149,66	93,90	427,12	27,03	16,96	4,85	0,31	0,19	4,85	0,31	0,19	0,72	0,05	0,03	0,00	0,00	0,00
Oblast podpory 3.2	299,1	11,9	109,21	36,51	4,34	0,00	0,00	0,00	0,00	0,00	0,00	0,00	0,00	0,00	0,00	0,00	0,00	0,00	0,00	0,00
Oblast podpory 3.3	556,8	22,1	0,00	0,00	0,00	135,85	24,40	5,40	37,36	6,71	1,48	33,9	6,09	1,35	11,27	2,03	0,44	0,00	0,00	0,00
Prioritní osa 4	195,8	7,8	0,00	0,00	0,00	0,00	0,00	0,00	0,00	0,00	0,00	0,00	0,00	0,00	0,00	0,00	0,00	0,00	0,00	0,00

Zdroj: IS MONIT7+, statistika ŘO, stav k 31.10.2009, kurz 25,18 CZK/EUR, Poznámka: Tabulka obsahuje data vyúčtovaných záloh a ex-post plateb. Finanční částky se skládají ze zdrojů EU a národních veřejných zdrojů. Data ve sloupci „Prostředky předložené k certifikaci v EUR,“ obsahují to, co bylo skutečně EK vykázáno. Mezi hodnotou v CZK a v EUR není použit kurz 25,18 CZK/EUR.



Tabulka č.3 obsahuje rozdílová data, tj. pokrok čerpání od minulého monitorovacího výboru. Z tabulky je patrné, že:

- ve sledovaném období byl nejvyšší přírůstek finančního objemu schválených projektů k alokaci oblasti podpory v oblasti podpory 2.1 (40,85 %) a 2.2 (79,83 %), naopak nejnižší přírůstek byl u oblasti podpory 1.2 a 3.2 z důvodu menšího zájmu a nekvalitně zpracovaných projektů
- nejvyšší přírůstek ve schválených žádostech o platbu vzhledem k alokaci oblasti podpory byl v oblasti podpory 1.1 (nárůst o 19,9 %) a 3.3 (nárůst o 6,71 %), naopak nejnižší přírůstek byl u oblastí podpory 1.2, 2.2 a 3.2 z důvodu malého množství schválených projektů a neukončených etap/projektů. V prioritní ose 4 je nulový přírůstek způsoben proplácením formou ex-ante (poskytnuté zálohy nejsou v tabulce uvedeny).
- nejvyšší přírůstek v objemu proplacených prostředků příjemcům vzhledem k alokaci oblasti podpory byl opět v oblasti podpory 1.1 (nárůst o 19,9 %) a oblasti podpory 3.3 (nárůst o 6,09 %), naopak nejnižší přírůstek byl u oblastí podpory 1.2, 2.2 a 3.2 a prioritní osy 4 z důvodů uvedených výše.
- k certifikaci předloženy žádosti o platby oblastí podpory 1.1, 2.1, 3.1 a 3.3; ostatní oblasti podpory nebyly k certifikaci předloženy, protože neměly finančně ukončené projekty.

2.2 POKROK V PLNĚNÍ INDIKÁTORŮ NA ÚROVNI OP

Tabulka 4: – Pokrok v plnění indikátorů na úrovni operačního programu

Číslo programu	Kód	Název indikátoru	Měrná jednotka	Cílová hodnota v roce 2015	Závazek ze schválených projektů	Dosažená hodnota k 31.10.2009
16	32.01.00, dopad	Regionální HDP na obyvatele v PPS za hl.m.Prahu	PPS	42500	ČSÚ	-
<p>Komentář: Tento indikátor není naplňován přímo z realizace jednotlivých projektových záměrů. Dosažená hodnota bude zjištěna od ČSÚ. Operační program nemá definované cílové hodnoty ročně, ale na celé období.</p>						
16	07.03.00, dopad	Počet pracovních míst v regionu	počet	795000	ČSÚ	-
<p>Komentář: Tento indikátor není naplňován přímo z realizace jednotlivých projektových záměrů. Dosažená hodnota bude zjištěna od ČSÚ. Operační program nemá definované cílové hodnoty ročně, ale na celé období.</p>						
16	38.08.00, dopad	Zaměstnanost v sektoru MSP	tisíc osob	bude doplněno během přelomu roku 2009/2010	ČSÚ	-
<p>Komentář: Tento indikátor není naplňován přímo z realizace jednotlivých projektových záměrů. Dosažená hodnota bude zjištěna od ČSÚ. Operační program nemá definované cílové hodnoty ročně, ale na celé období. Původně byl tento indikátor v %, po aktualizaci Národního číselníku indikátorů ze strany MMR změněna jednotka na tisíce osob. Cílová hodnota odpovídající procentům bude doplněna po zjištění.</p>						
16	21.10.00, kontext	Celkové měrné emise hlavních znečišťujících látek ze zdrojů REZZO 1-4 - tuhé částice	tis.t/km2	snížení o 0,02	ČHMÚ	0,07
16	21.11.00, kontext	Celkové měrné emise hlavních znečišťujících látek ze zdrojů REZZO 1-4 - SO ₂	tis.t/km2	snížení o 0,02	ČHMÚ	
16	21.12.00, kontext	Celkové měrné emise hlavních znečišťujících látek ze zdrojů REZZO 1-4 - NO _x	tis.t/km2	snížení o 0,02	ČHMÚ	
16	21.13.00, kontext	Celkové měrné emise hlavních znečišťujících látek ze zdrojů REZZO 1-4 - CO	tis.t/km2	snížení o 0,02	ČHMÚ	
<p>Komentář: Tento indikátor není naplňován přímo z realizace jednotlivých projektových záměrů. V roce 2003 byla v součtu za tuhé částice, SO₂, NO_x, C_o hodnota ve výši 0,14. V dubnu 2009 byla Českým hydrometeorologickým ústavem, oddělením emisí a zdrojů, zveřejněna na internetu emisní bilance za rok 2007. Po přepočtu vyplývá, že stávající hodnota indikátorů 21.10.00 až 21.13.00 je v součtu 0,07. K datu vypracování této zprávy je tedy cílová hodnota naplněna.</p>						

Zdroj: ČSÚ, ČHMÚ, k 31.10.2009



Informace o indikátorech dle oblastí podpory jsou blíže rozepsány v kapitole 3, která je věnována provádění jednotlivých prioritních os a oblastí podpory.

Ve 4. čtvrtletí 2008 až 3. čtvrtletí 2009 vedl NOK s řídicími orgány operačních programů pro období 2007 – 2013 jednání o modifikaci a optimalizaci Národního číselníku indikátorů. Na základě těchto jednání byly definovány nutné změny v kódech, názvech i definicích některých indikátorů. Pro sledování věcného pokroku indikátorů v informačním systému (dále IS) bylo potřeba definovat do IS koncepci agregace, nápočtů a rozpadů indikátorů, kterou připravil NOK ve spolupráci s poskytovatelem IS a jednotlivými řídicími orgány.

V současné době dochází k technickému a metodickému dokončování způsobu agregace indikátorů. Do systému Monit7+ a MSC2007 bude tato úprava zpracována do konce roku 2009.

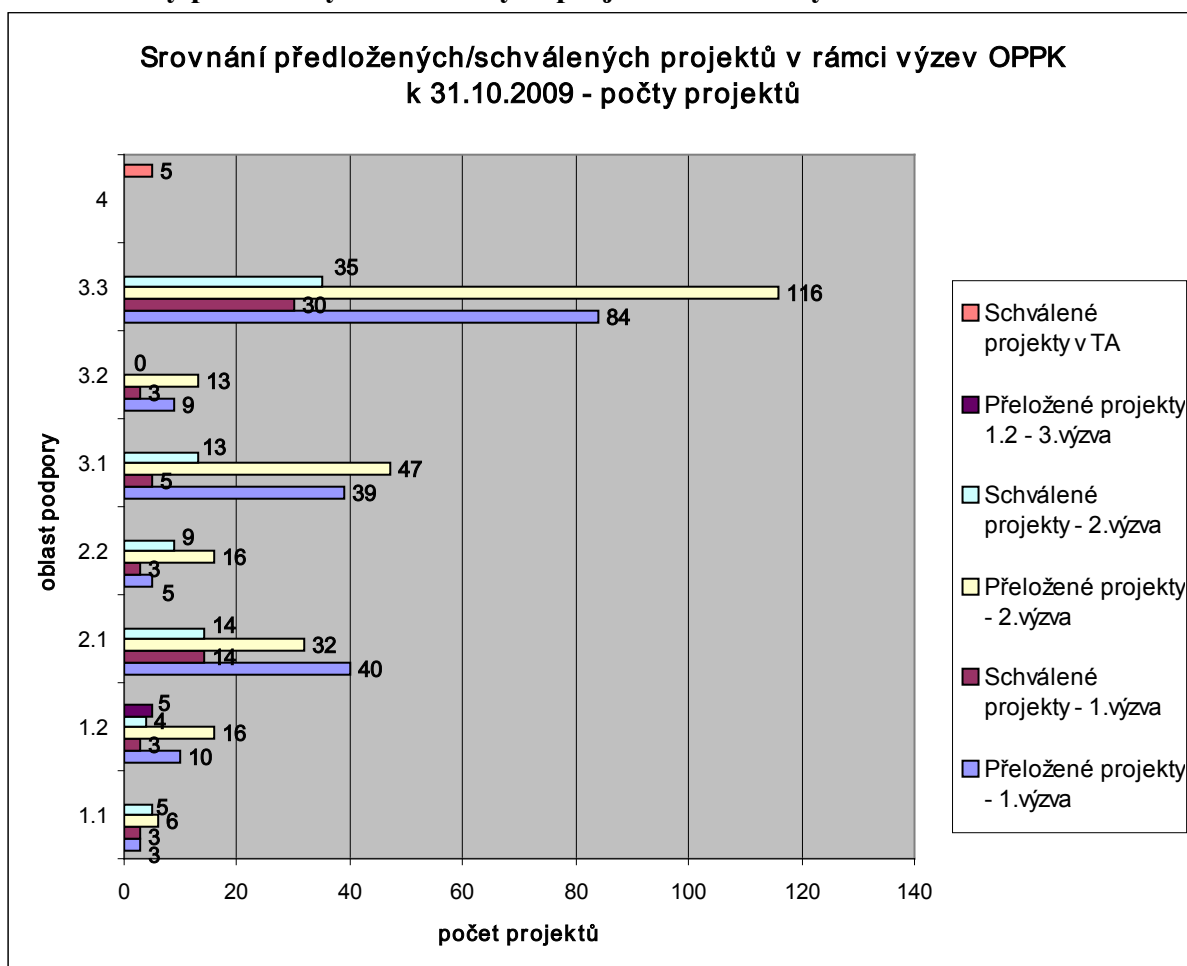
2.3 HLAVNÍ AKTIVITY V OBDOBÍ OD MINULÉHO JEDNÁNÍ MV

Poslední SMV se konal v červnu 2009. Mezi hlavní aktivity ŘO od té doby patří:

- vyhlášení a ukončení 3.výzvy pro oblast podpory 1.2, blíže viz následující grafy a kap. 3,
- proces schvalování projektů předložených v rámci 2. výzvy (vyjma oblasti podpory 3.2), tj. kontrola formálních náležitostí, hodnocení a schválení projektů,
- proces kontroly formálních náležitostí a hodnocení projektů předložených v rámci 3. výzvy (jde o oblast podpory 1.2),
- provádění kontrol na místě a kontrol monitorovacích zpráv v rámci 1., 2. a 3. výzvy
- konzultace projektů a pořádání seminářů pro žadatele v rámci 2. a 3.výzvy.

Následující graf ukazuje pro ilustraci porovnání počtu předložených a schválených projektů v rámci jednotlivých výzev.

Graf 1: Počty předložených/schválených projektů v rámci výzev OPPK



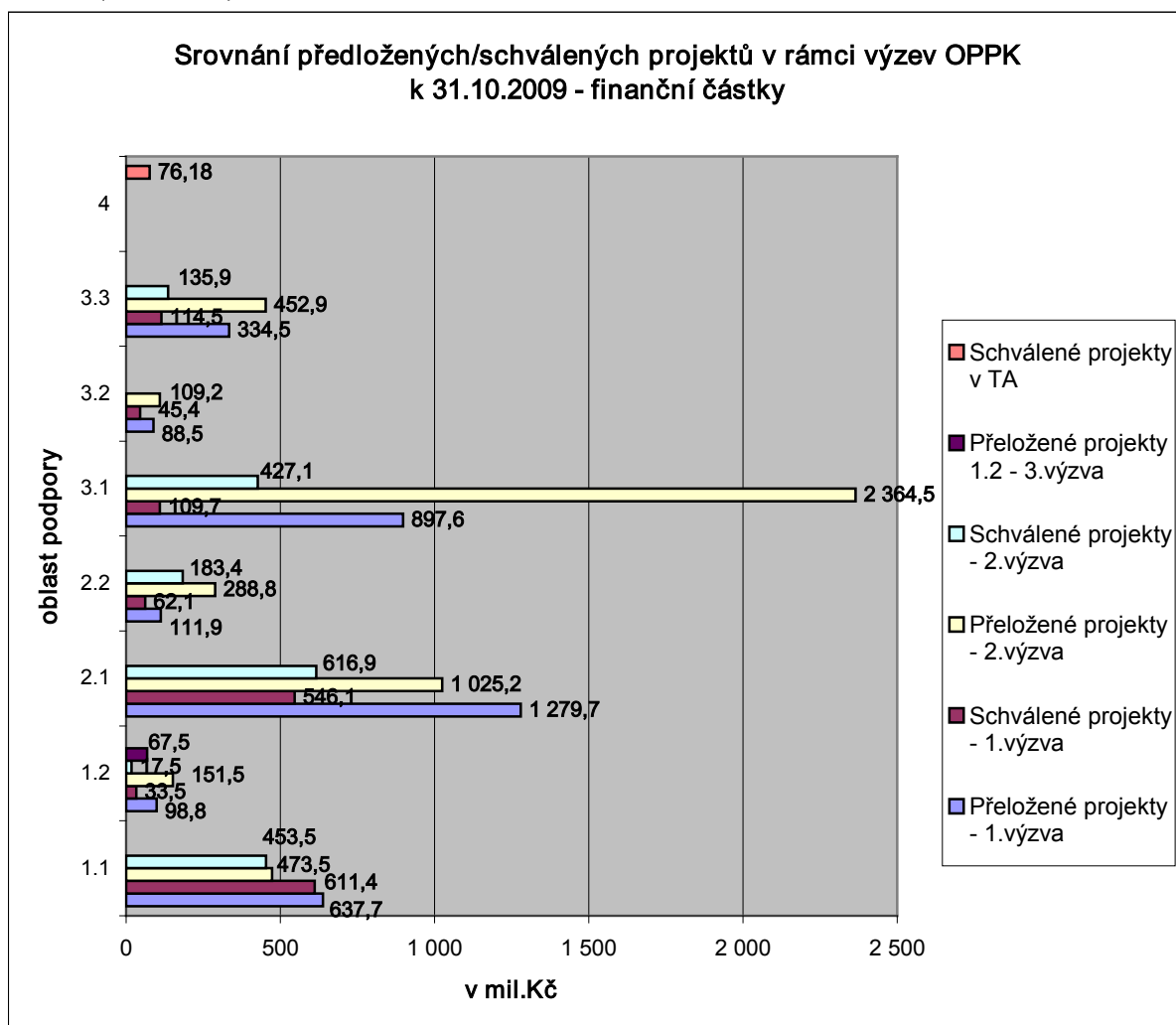
Zdroj: IS MONIT7+, k 31. 10. 2009

Z grafu č. 1 je patrné, že nejvíce projektů v rámci **2. a 3. výzvy** bylo předloženo v oblasti podpory 3.1 a 3.3, nejméně v oblasti podpory 1.1 (důvodem je charakter projektů, v rámci oblasti podpory 1.1 je sice předkládáno malé množství projektů, ale velkého finančního rozsahu).

Nejnižší procentní úspěšnost předložených projektů, pod průměrem OPPK, je u projektů v oblasti podpory 1.2 (cca 25%), 3.1 (cca 27%) a 3.2. Toto je způsobeno malým zájmem žadatelů o oblasti podpory 1.2 a 3.2. Důvody vyřazení projektů jsou uvedeny v kapitole 3.1.1.4 a 3.3.1.4. Naopak nejvyšší procentní úspěšnost předložených projektů byla v oblasti podpory 1.1 (cca 88%).

Následující graf ukazuje porovnání objemu finančních prostředků předložených a schválených projektů mezi jednotlivými výzvami.

Graf 2: Výše finančních prostředků u předložených/schválených projektů během výzev OPPK (v mil. Kč)



Zdroj: IS MONIT7+, k 31. 10. 2009

Poznámka.: Finanční údaj obsahuje jen dotaci celkem bez vlastního zdroje.

Nejvyšší rozdíl mezi schválenými a předloženými projekty, pokud jde o celkovou výši výdajů projektů, je v oblasti podpory 3.1. Vyhlášena alokace 2.výzvy v oblasti podpory 3.1 byla 1,05 mld. Kč, projekty schváleny v objemu 427 mil. Kč, tj. schváleno bylo 41% vyhlášené alokace. Důvody vyřazení projektů viz kapitola 3.3.1.4.

Mezi další aktivity ŘO ve sledovaném období dále patřily:

1) **Úprava celkové výše vyhlášených alokací 2.výzvy** v oblastech podpory 1.1, 2.1 a 2.2. Během procesu schvalování projektů z 2. výzvy v červnu 2009, došlo Radou HMP k navýšení původní vyhlášené alokace oblasti podpory 1.1 a 2.2 z důvodu převisu finančního objemu předložených projektů nad vyhlášenou alokací. V oblasti podpory 1.1 došlo k navýšení z 450 mil.Kč na 470,5 mil. Kč a v oblasti podpory 2.2 z 80 mil.Kč na 183,4 mil. Kč. Dále během září 2009 došlo k navýšení alokace v oblasti podpory 2.1 v rámci 2.výzvy z 400 mil. Kč na 616,9 mil.Kč.

2) V oblasti **monitorovacího systému** ŘO se průběžně pokračovalo v zapracovávání funkcionalit, které mají za účel zefektivnit a usnadnit uživatelům práci při administraci a minimalizovat možný výskyt chyb zadávaných dat.

3) Zástupci ŘO se průběžně **účastnili pracovních skupin** pro Jednotný monitorovací systém (JMS), pro finanční řízení, pracovní skupiny Evaluace NSRR i dalších. Jedním z výstupů pracovní skupiny pro JMS je nová aplikace pro evidenci všech požadavků na úpravu IS, přístupů a chybových hlášení - MITIS. Vznikla původně pro potřeby Centra pro regionální rozvoj (jež z pověření MMR koordinuje fungování a rozvoj IS), které ji následně navrhlo využít i pro výše zmíněné oblasti komunikace ŘO, CRR a TESCO SW. Na rozšíření použití pro ostatní OP se podíleli zástupci jednotlivých ŘO od podzimu 2008. Aplikace MITIS má tři moduly a měla by nahradit současný systém excelových přehledů. Kompletní uvedení do provozu se plánuje na 1. ledna 2010. V současnosti je částečně funkční pouze modul pro správu přístupů a přidělování práv do IS MONIT7+.

4) Na 5. zasedání SMV navrhuje ŘO **změny v programu**, resp. předložit ke schválení SMV přesuny finančních prostředků z oblasti podpory 1.2 do 2.1 a z 3.2 a 2.2 a vypuštění realizace podpory integrovaných plánů rozvoje měst (IPRM). Důvody těchto změn v programu jsou obsaženy v dokumentech „Zhodnocení možností aplikace IPRM“ a „Realokace z oblasti podpory 1.2 do 2.1 a z 3.2 do 2.2“. Dále ŘO navrhuje progresivní **úpravu hodnotících kritérií**. Důvodem pro úpravu hodnotících kritérií jsou reálné zkušenosti z 1. - 3. výzvy OPPK. Cílem je zejména snaha minimalizovat míru subjektivního hodnocení projektového manažera, větší průhlednost a jasnost procesu hodnocení pro žadatele a úprava textů a počtu bodů kritérií, jejichž význam nevypovídá o kvalitě projektu (např. zkušenosti žadatele, organizační a projektové zajištění atd.), viz dokument „Změny v hodnotících kritériích OPPK“.

Ve sledovaném období nedošlo k žádným legislativním změnám, pokud jde o **změny** v programovém dokumentu OPPK, které by měly negativní dopad na implementaci operačního programu.

2.4 HLAVNÍ PROBLÉMY, KTERÉ SE VYSKYTLY PŘI REALIZACI PROGRAMU, PŘIJATÁ OPATŘENÍ

V této kapitole uvádíme informaci o stavu monitorovacího systému a realizaci programu. V poslední Výroční zprávě byla uvedena informace o event. možnosti vytvoření nového IS.

Po jednáních MMR s EK bylo dohodnuto, že se bude pokračovat v rozvoji stávajícího IS i s ohledem na již současnou rozpracovanost tohoto systému.

Vážné problémy v realizaci programu prozatím nebyly identifikovány. Důvody velkého počtu vyřazení projektů v oblastech podpory 1.2 a 3.1 jsou analyzovány přímo v kapitole 3, věnované jednotlivým oblastem podpory.

2.5 OPATŘENÍ PŘIJATÁ K ZÁVĚRŮM MINULÉHO JEDNÁNÍ MV

Došlo k:

- zapracování připomínek vznesených na posledním SMV k Výročním zprávám OPPA a OPPK, včetně vyjasnění metodického výpočtu pravidla n+3/n+2. Ze strany MMR došlo v říjnu 2009 k vydání nových jednotných pokynů NOK pro tvorbu zpráv o realizaci.
- odeslání výročních zpráv ke schválení EK během června 2009

2.6 ANALÝZA RIZIK VE VZTAHU KE SPLNĚNÍ PRAVIDLA N+2, N+3

Tabulka 5: Plnění pravidla N+3/N+2 (v EUR)

Finanční plán - rok	Celková alokace EU prostředků 2007 - 2013 - roční	N+3 / N+2 limity - souhrnné*	Zálohy z EK - roční	Průběžné platby z EK - roční	Žadosti o průběžné platby na EK, ale neproplacené - roční	Celkové platby z EK / žadosti o platby z ČR - roční	Celkové platby / žadosti o platby - souhrnné	Rozdíl mezi limity a platbami - souhrnné
		a						
2007	31 601 702	0	4 698 720	0	0	4 698 720	4 698 720	4 698 720
2008	32 233 735	0	7 048 080	0	0	7 048 080	11 746 800	11 746 800
2009	32 878 410	0	9 397 440	0	0	9 397 440	21 144 240	21 144 240
2010	33 535 979	31 601 702	0	0	0	0	21 144 240	-10 457 462
2011	34 206 698	63 835 437	0	0	0	0	21 144 240	-42 691 197
2012	34 890 832	96 713 847	0	0	0	0	21 144 240	-75 569 607
2013	35 588 649	164 456 524	0	0	0	0	21 144 240	-143 312 284
2014		199 347 356	0	0	0	0	21 144 240	-178 203 116
2015		234 936 005	0	0	0	0	21 144 240	-213 791 765
Total	234 936 005	234 936 005	21 144 240	0	0	21 144 240	21 144 240	-213 791 765

Zdroj: MSC2007, k 31.10.2009, Poznámka: jde o podíl EU

* Poznámka ke sloupci "a":

- N+3 pravidlo se uplatňuje pro roky 2007-2010, N+2 pravidlo pro roky 2011-2013.
- Pravidla N+3 / N+2 se setkávají v roce 2013!

Vzhledem k tomu, že v rámci programu OPPK nebyla k 31. 10. 2009 EK zaslána žádná žádost o průběžnou platbu, zůstávají sloupce „Průběžné platby z EK-roční“ a „Žadosti o průběžné platby na EK,ale neproplacené-roční“, prozatím nevyplněny.

Po odeslání první žádosti o průběžnou platbu ze strany PCO (v průběhu měsíce listopadu 2009) obdrží česká strana od EK 17 977 622,30 EUR.

2.7 STRUČNÁ ANALÝZA RIZIK VE VZTAHU K BUDOUCÍMU POKROKU IMPLEMENTACE PROGRAMU VČETNĚ KOMENTOVANÝCH PREDIKCÍ VÝVOJE ČERPÁNÍ OP

V rámci dosud vyhlášených výzev bylo ZHMP schváleno celkem 142 projektů, smlouvy uzavřeny u 89 projektů v celkové částce dotace 2,27 mld.Kč. Na evropský podíl připadlo 1,97 mld.Kč, tj. 33,31% celkové alokace programu.

Z hlediska budoucího vývoje čerpání OPPK lze konstatovat, že:

1) v prioritní ose 1 (PO1)

- jsou nasmlouvanými prostředky pokryty alokace 2007, 2008, 2009 a cca 19% alokace 2010,
- k 31. 10. 2009 jsou v PO 1 uzavřeny smlouvy s příjemci v celkové částce 1,1 mld. Kč, tj. podíl EU tvoří cca 966 mil. Kč,
- k certifikaci podány ŽoP ve výši objemu 380,9 mil. Kč, tj. 100 % alokace 2007 a 28 % alokace 2008 (blíže viz grafy v kapitole 3.1 věnované prioritní ose 1 a oblastem podpory 1.1 a 1.2),

2) v prioritní ose 2 (PO2)

- jsou nasmlouvanými prostředky kryty alokace 2007, 2008, 2009 a cca 27,9 % alokace 2010,
- k 31. 10. 2009 jsou v PO 2 uzavřeny smlouvy s příjemci v celkové částce 773 mil. Kč, tj. podíl EU tvoří cca 667 mil. Kč,
- k certifikaci podány ŽoP ve výši 26,3 mil. Kč, tj. 13 % alokace 2007 PO2 (blíže viz grafy v kapitole 3.2 věnované prioritní ose 2 a oblastem podpory 2.1 a 2.2),

3) v prioritní ose 3 (PO3)

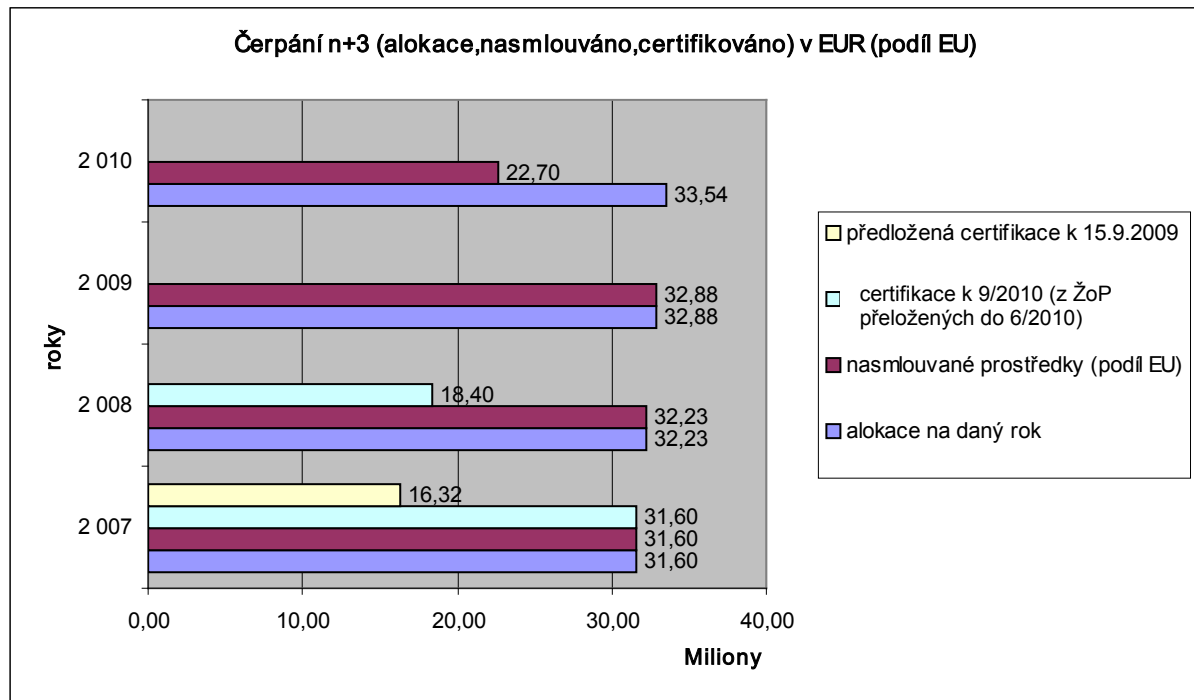
- je nasmlouvanými prostředky kryto 97,6 % alokace 2007,
- k 31. 10. 2009 jsou v PO 3 uzavřeny smlouvy s příjemci v celkové částce 319 mil. Kč, tj. podíl EU tvoří cca 271 mil. Kč,
- k certifikaci podány ŽoP ve výši objemu 10,2 mil. Kč, tj. 3,7 % alokace 2007 PO3 (blíže viz grafy v kapitole 3.3 věnované prioritní ose 3 a oblastem podpory 3.1, 3.2 a 3.3),

4) v prioritní ose 4

- je čerpání celkové alokace cca 13 %. V rámci realizovaného projektu technické pomoci jsou celkové výdaje z poskytnuté zálohy 34 % (Celkové výdaje projektu jsou 76,2 mil. Kč, vyčerpáno bylo 25,9 mil. Kč). Blíže viz kapitola 3.4.

V září 2010 ŘO předpokládá předložit do certifikace celkem 34 mil.EUR (podíl EU), tj. bude pokryt certifikací zbytek alokace 2007 a cca 51,7 % alokace 2008, blíže viz následující graf č.3. Tento předpoklad spočívá v odhadu počtu předložených žádosti o platby ze strany příjemců do konce června 2010.

Graf 3: Nasmlouvané prostředky, predikce certifikací v roce 2010



Zdroj: IS MONIT7+, k 31.10.2009

2.8 PŘEDPOKLÁDANÝ HARMONOGRAM VYHLAŠOVÁNÍ VÝZEV

V rámci OPPK je předpoklad vyhlášovat jednu výzvu ročně. Do konce roku 2009 dojde ještě k vyhlášení 4. výzvy v oblasti podpory 3.1. Harmonogram výzev viz následující tabulka.

Tabulka 6: Přehled vyhlášených a plánovaných výzev OPPK – termíny

Pořadí výzvy	Datum vyhlášení	Datum ukončení	Prioritní osa/ oblast podpory
0.	18.12.2007	31.12.2013	4
1.	9.1.2008	8.2.2008	1.1
1.	9.1.2008	31.3.2008	1.2
1.	9.1.2008	31.3.2008	2.1
1.	9.1.2008	31.3.2008	2.2
1.	9.1.2008	31.3.2008	3.1
1.	9.1.2008	31.3.2008	3.2
1.	9.1.2008	31.3.2008	3.3
2.	14.1.2009	13.2.2009	1.1
2.	14.1.2009	27.3.2009	1.2
2.	14.1.2009	27.3.2009	2.1
2.	14.1.2009	27.3.2009	2.2
2.	14.1.2009	27.3.2009	3.1
2.	14.1.2009	10.7.2009	3.2
2.	14.1.2009	5.3.2009	3.3

Pořadí výzvy	Datum vyhlášení	Datum ukončení	Prioritní osa/ oblast podpory
3.	22.7.2009	19.8.2009	1.2
4*	prosinec 2009	únor 2010	3.1
5*	leden 2010	únor 2010	3.3
6*	1Q 2010	1Q 2010	1.1,2.1
7*	3Q 2010	3Q 2010	3.1 (dle čerpání)

Zdroj: statistika ŘO, IS MONIT7+, k 31.10.2009, Poznámka: *jde o předpoklad

2.9 PŘEHLED SCHVÁLENÝCH PROJEKTŮ

Přehled schválených projektů je uveřejňován na webových stránkách www.oppk.cz. Z důvodu velkého počtu schválených projektů není tento seznam součástí tohoto dokumentu.

2.10 CELKOVÝ POKROK V REALIZACI VELKÝCH PROJEKTŮ

Tato kapitola není pro OPPK relevantní.

3. POKROK NA ÚROVNI PRIORITY A OBLASTÍ PODPORY

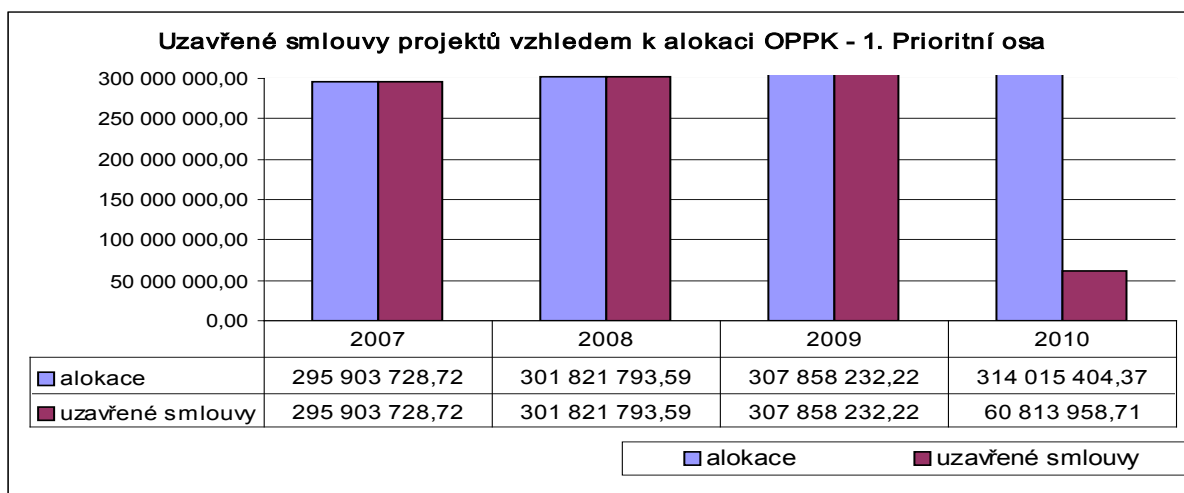
3.1 PRIORITY OSA 1 – DOPRAVNÍ DOSTUPNOST A ROZVOJ ICT

Hlavním cílem prioritní osy 1 Dopravní dostupnost a rozvoj ICT je zlepšení dostupnosti dopravních a telekomunikačních služeb.

V rámci prioritní osy 1 bylo předloženo celkem **40** projektů za cca **1,36** mld. Kč. Schváleno **15** projektů za cca **1,1** mld. Kč. Procentní úspěšnost projektů je 42,8 %.

K 31. 10. 2009 bylo uzavřeno celkem 12 smluv, celkové prostředky ze smluv uzavřených s příjemci jsou k 31. 10. 2009 ve výši 1 104 mil.Kč, podíl EU je 966,4 mil. Kč. Podíl uzavřených smluv na celkové alokaci PO je 43,9 %. Z níže uvedeného grafu č. 4 plyne, že nasmlouvané prostředky tedy pokrývají alokaci let 2007, 2008, 2009 a 19,4 % alokace 2010.

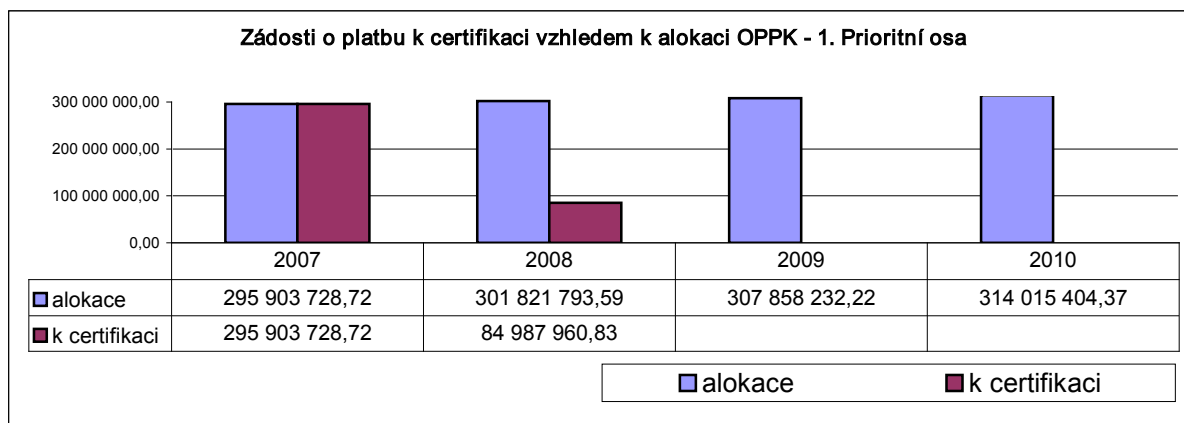
Graf 4: Pokrok na úrovni prioritní osy – dle uzavřených smluv v Kč



Zdroj: IS MONIT7+, k 31.10.2009. Poznámka: jde o podíl EU.

Z grafu č. 5 plyne, že celková výše prostředků předložených k certifikaci k 15. 9. 2009 v prioritní ose 1 je 380,9 mil. Kč a pokrývá celou alokaci 2007 a **28,2 %** alokace 2008 prioritní osy 1.

Graf 5: Pokrok na úrovni prioritní osy - dle žádostí o platbu předložených k certifikaci



Zdroj: IS MONIT7+, k 31.10.2009, Poznámka: jde o podíl EU.

3.1.1 OBLAST PODPORY 1.1

3.1.1.1 STRUČNÁ INFORMACE O ZAMĚŘENÍ OBLASTI PODPORY

Cílem oblasti podpory 1.1 je zvýšit zájem obyvatel a návštěvníků Prahy o služby veřejné dopravy, posílit atraktivitu povrchové veřejné dopravy, zlepšit dopravní dostupnost vybraných lokalit veřejnou dopravou, zvýšit bezbariérovou přístupnost veřejné dopravy.

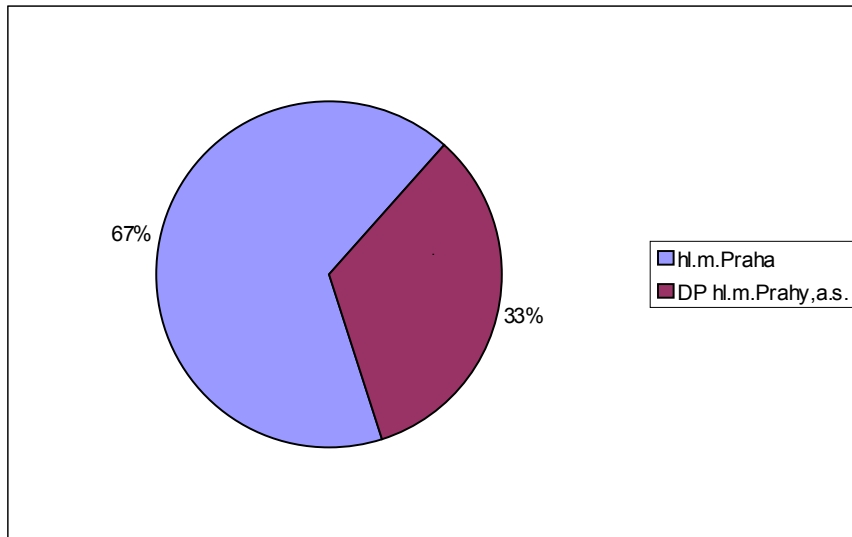
Typickými podporovanými aktivitami jsou:

- rozvoj sítě tramvajových tratí; informační systémy pro cestující;
- zlepšování přestupních vazeb v systému veřejné dopravy;
- rozvoj systému park & ride, resp. doplnění o systémy bike & ride a kiss & ride;
- výstavba cyklostezek

Oprávnění příjemci podpory: hl. m.Praha, provozovatel městské hromadné dopravy (Dopravní podnik hl. m. Prahy a.s., apod.), vlastníci železniční infrastruktury, stanic a zastávek (Správa železniční dopravní cesty, státní organizace apod.) .

Nejčastějšími příjemci jsou odbory hl.m.Prahy a Dopravní podnik, a.s., viz graf č. 6.

Graf 6: Typy žadatelů v oblasti podpory 1.1



Zdroj: IS MONIT7+

3.1.1.2 POKROK V REALIZACI OBLASTI PODPORY 1.1

Tabulka 7: Pokrok na úrovni oblasti podpory

Oblast podpory 1.1	Celková alokace 2007 - 2013		Předložené projektové žádosti			Schválené projekty			Schválené žádosti o platbu			Propracené prostředky příjemcům			Prostředky předložené k certifikaci			Certifikované výdaje předložené EK		
	mil. CZK	mil. EUR	mil. CZK	%	mil. EUR	mil. CZK	%	mil. EUR	mil. CZK	%	mil. EUR	mil. CZK	%	mil. EUR	mil. CZK	%	mil. EUR	mil. CZK	%	mil. EUR
	a		b	b/a		c	c/a		d	d/a		e	e/a		f	f/a		g	g/a	
Aktuální MV	2329,2	92,5	1111,29	47,71	44,13	1064,85	45,72	42,29	569,24	24,44	22,61	569,24	24,44	22,61	497,9	21,38	19,46	0,00	0,00	0,00
Předchozí MV	2329,2	92,5	1111,29	47,71	44,13	611,38	26,25	24,28	105,75	4,54	4,20	105,75	4,54	4,20	0,00	0,00	0,00	0,00	0,00	0,00

Zdroj: IS MONIT7+, statistika ŘO , k 31. 10. 2009, kurz 25,18 CZK/EUR. Poznámka: Tabulka obsahuje data vyúčtovaných záloh a ex-post plateb. Finanční částky se skládají ze zdrojů EU a národních veřejných zdrojů. Data ve sloupci Schválené projekty vycházejí z částek schválených ZHMP, příp. krácených finančními manažery.

Tabulka 8: Věcný pokrok – stavy projektů

Oblast podpory	Stav projektu	Celkem
16.1.1	Financování projektu ukončeno	2
	Projekt neschválen k financování	1
	Projekt schválen k financování	3
	Projekt v realizaci	2
	Realizace projektu ukončena	1
Celkem		9

Zdroj: IS MONIT7+, k 31.10.2009

Tabulka 9: Finanční pokrok – schválené projekty

Pořadí výzvy	Prioritní osa/ oblast podpory	Alokace na výzvu v Kč	Schválené projekty		Uspěšnost projektů dle počtu schválených projektů	Uspěšnost výzvy – dle objemu schválených prostředků k alokaci oblasti podpory
			počet	kč	v %	v %
1.	1.1	713 597 000	3	611 382 552	100,0	85,7
2.	1.1	470 532 531	5	453 468 619	83,3	96,4

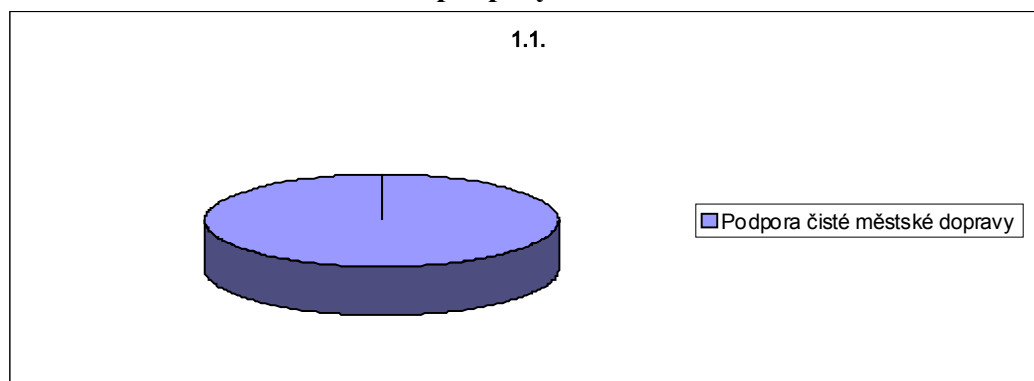
Zdroj: IS MONIT7+, k 31.10.2009

Věcný a finanční pokrok v oblasti podpory 1.1 k 31. 10. 2009:

- celkem za dvě výzvy předloženo 9 projektů, schváleno 8 projektů o celkovém objemu cca 1,06 mld. Kč,
- úspěšnost výzev je z hlediska objemu schválených finančních prostředků na celkové alokaci dané výzvy 85,7% (u 1.výzvy) a 96,4% (u 2.výzvy),
- procentuální úspěšnost předložených projektů je 88,9%,
- objem proplacených prostředků vzrostl z cca 4,5% na 24,44% alokace oblasti podpory
- k certifikaci předloženo cca 21,38% celkové alokace oblasti podpory,
- ukončeny jsou celkem 3 projekty (Cyklistická stezka Malá Chuchle – Lahovice, Tramvajová trať Radlická a RTT Střelničná včetně smyčky Ďáblická), z toho 2 i finančně,
- ostatní projekty se předpokládá dokončit do 3Q roku 2010 v celkovém objemu cca 470 mil. Kč,
- pokrok v plnění indikátorů viz následující kapitola.

Následující graf znázorňuje strukturu prioritních témat definovaných pro oblast podpory 1.1. Započteny jsou projekty schválené, v realizaci nebo dokončené. V oblasti podpory 1.1 je definováno pouze jedno téma.

Graf 7: Prioritní témata oblasti podpory 1.1



Zdroj: IS MONIT7+, k datu 31.10.2009

3.1.1.3 POKROK V NAPLŇOVÁNÍ INDIKÁTORŮ

Tabulka 10: Pokrok v plnění indikátorů na úrovni oblasti podpory

Číslo prioritní osy nebo oblasti podpory	Kód	Název indikátoru	Měrná jednotka	Cílová hodnota	Závazek ze schválených projektů (projekty ve stavu P3, P4 a P45)	Dosažená hodnota (projekty ve stavu P5 a P6)
1.1	37.11.05, Core 20, Výsledek	Hodnota úspory času ve veřejné dopravě	%	snížení na 85	0	snížení o 60
<p>Komentář: Tento indikátor by měl být realizovanými projekty bez problému naplněn. Z důvodu jednoznačnějšího metodického způsobu výpočtu se budou žadatele od další výzvy vyjadřovat k uspoření času přímo v minutách. Jde o jednoznačnější způsob vyjádření cílové hodnoty než jsou procenta.</p>						
1.1	37.11.06, výsledek	Hodnota úspory času – přínos nových tramvajových tratí	%	snížení na 80	snížení na 67, tj. o 33	0
<p>Komentář: Tento indikátor by měl být realizovanými projekty bez problému naplněn. Z důvodu jednoznačnějšího metodického způsobu výpočtu se budou žadatele vyjadřovat k uspoření času přímo v minutách. Jde o jednoznačnější způsob vyjádření cílové hodnoty než jsou procenta.</p>						
1.1	37.01.00, výstup, Core 13	Počet projektů podporujících dopravu a dopravní infrastrukturu	počet	8	5	2
<p>Komentář: Vzhledem ke konstrukci metodické definice indikátoru lze očekávat jeho naplňování až po ukončení projektu. Z hlediska sledování závazku cílových hodnot zrealizovaných projektů je predikce naplňování indikátoru bez rizika.</p>						
1.1	37.32.30, výstup	Délka nových nebo modernizovaných tramvajových tratí celkem	km	2	1,32	2,02
<p>Komentář: Indikátor je již v současnosti naplněn. Z hlediska sledování závazku cílových hodnot zrealizovaných projektů je predikce naplňování indikátoru bez rizika.</p>						
1.1	37.32.31, výstup	Délka nové tramvajové trati celkem	km	1	0	1,19
<p>Komentář: Indikátor je již v současnosti naplněn. Z hlediska sledování závazku cílových hodnot zrealizovaných projektů je predikce naplňování indikátoru bez rizika.</p>						
1.1	37.32.32, výstup	Délka modernizované tramvajové trati celkem	km	1	1,32	0,83
<p>Komentář: Indikátor je již v současnosti téměř naplněn. Z hlediska sledování závazku cílových hodnot zrealizovaných projektů je predikce naplňování indikátoru bez rizika.</p>						
1.1	61.01.11, výstup	Délka nově vybudovaných cyklostezek	km	2,5	3,37	1,14

Číslo prioritní osy nebo oblasti podpory	Kód	Název indikátoru	Měrná jednotka	Cílová hodnota	Závazek ze schválených projektů (projekty ve stavu P3, P4 a P45)	Dosažená hodnota (projekty ve stavu P5 a P6)
<p>Komentář: Indikátor je již v současnosti ukončenými projekty naplněn z cca 50%. Po ukončení projektů, které jsou nyní ve fázi realizaci, dojde opět k 100% naplnění. Z hlediska sledování závazku cílových hodnot zrealizovaných projektů je predikce naplňování indikátoru bez rizika.</p>						

Zdroj: IS MONIT7+, k datu 31.10.2009

3.1.1.4 SPECIFICKÉ PROBLÉMY A PŘIJATÁ OPATŘENÍ K JEJICH ODSTRANĚNÍ, POZITIVNÍ CHARAKTERISTIKY OBLASTI PODPORY

V této oblasti se nevyskytly žádné problémy s čerpáním alokace, ani administrativního charakteru.

3.1.1.5 PŘÍKLADY ÚSPĚŠNÝCH/CHARAKTERISTICKÝCH PROJEKTŮ

Název projektu: RTT Střelničná včetně smyčky Ďáblická

Žadatel: Dopravní podnik hlavním města Prahy, a.s.

Popis projektu: Rekonstrukce tramvajové smyčky Ďáblická a Rekonstrukce tramvajové trati Střelničná lokalizován v Praze 8. Projekt je investiční akcí zaměřenou na zlepšení obslužnosti veřejnou dopravou a zvýšení bezpečnosti, komfortu a bezbariérovosti veřejné dopravy.

Aktuální stav projektu: ukončen 17. 7. 2009

Období realizace: 19. 5. - 17. 7. 2009

Celkové náklady: 205,9 mil. Kč

Uznatelné náklady: 142,2 mil. Kč

Podpora EU: 120,8 mil. Kč

Podpora SR: 10,6 mil. Kč

3.1.2 OBLAST PODPORY 1.2

3.1.2.1 STRUČNÁ INFORMACE O ZAMĚŘENÍ OBLASTI PODPORY

Cílem oblasti podpory 1.2 je zvýšit efektivitu veřejné správy a služeb pro veřejnost (e-Government), zvýšit nabídku progresivních a cenově dostupných služeb a aplikací ICT pro občany, podpořit přenos nových technologií a jejich osvojování, podpořit rozvoj sítí vysokorychlostního připojení domácností, MSP a veřejných prostranství.

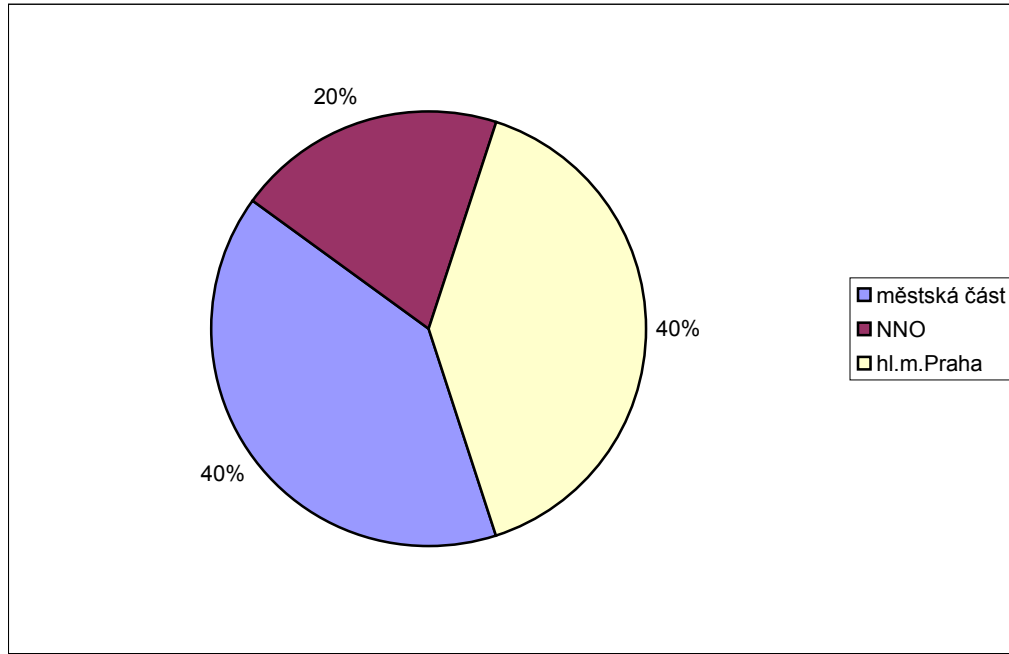
Typickými podporovanými aktivitami jsou:

- rozvoj telekomunikačních sítí pro pevný i mobilní vysokorychlostní přístup (zejména projekty zaměřené na metropolitní a místní sítě, zřizování přípojek do objektů, včetně zřizování veřejných internetových terminálů);
- rozvoj e-slужeb městské správy (e-Government), jejich dostupnosti i využívání;
- projekty zaměřené na stimulaci využívání internetových služeb.

Oprávnění příjemci: hl. m. Praha, městské části, nestátní neziskové organizace

Nejčastějšími příjemci jsou hl.m.Praha a městské části hl.m.Prahy, viz graf č. 8.

Graf 8: Typy žadatelů v oblasti podpory 1.2



Zdroj: IS MONIT7+

3.1.2.2 POKROK V REALIZACI OBLASTI PODPORY

Tabulka 11: Pokrok na úrovni oblasti podpory

Oblast podpory 1.2	Celková alokace 2007 - 2013		Předložené projektové žádosti			Schválené projekty			Schválené žádosti o platbu			Proplacené prostředky příjemcům ¹			Prostředky předložené k certifikaci			Certifikované výdaje předložené EK			
	mil. CZK	mil. EUR	mil. CZK	%	mil. EUR	mil. CZK	%	mil. EUR	mil. CZK	%	mil. EUR	mil. CZK	%	mil. EUR	mil. CZK	%	mil. EUR	mil. CZK	%	mil. EUR	
	a		b	b/a		c	c/a		d	d/a		e	e/a		f	f/a		g	g/a		
Aktuální MV	258,8	10,3	317,87	122,83	12,62	50,95	19,69	2,02	0,00	0,00	0,00	0,00	0,00	0,00	0,00	0,00	0,00	0,00	0,00	0,00	0,00
Předchozí MV	258,8	10,3	250,34	96,73	9,94	33,49	12,93	1,33	0,00	0,00	0,00	0,00	0,00	0,00	0,00	0,00	0,00	0,00	0,00	0,00	0,00

Zdroj: IS MONIT7+, statistika ŘO, k 31. 10. 2009, kurz 25,18 CZK/EUR. Poznámka: Tabulka obsahuje data vyúčtovaných záloh a ex-post plateb. Finanční částky se skládají ze zdrojů EU a národních veřejných zdrojů. Data ve sloupci Schválené projekty vycházejí z částek schválených ZHMP, příp. krácených finančními manažery.

Tabulka 12: Věcný pokrok – stavy projektů

Oblast podpory	Stav projektu	Celkem
1.2	Projekt schválen k financování	2
	Projekt v realizaci	2
	Projektová žádost nesplnila podmínky formálního posouzení	10
	Projektová žádost splnila podmínky formálního posouzení	3
	Projektová žádost stažena žadatelem	3
	Projekt doporučen k financování	2
	Projekt nedoporučen k financování	9
Celkem		31

Zdroj: IS MONIT7+, k 31.10.2009

¹ Částky jsou nulové z důvodu, že platby jsou poskytnuty formou ex-ante (zálohově) ve výši 1,45 mil.Kč. Po vyúčtování ex-ante platby se tyto nulové hodnoty změň na konkrétní částky.

Tabulka 13: Finanční pokrok – schválené projekty

Pořadí výzvy	Prioritní osa/ oblast podpory	Alokace na výzvu v Kč	Schválené projekty ZHMP		Úspěšnost projektů dle počtu schválených projektů	Úspěšnost výzvy – dle objemu schválených prostředků k alokaci oblasti podpory
			počet	Kč	v %	v %
1.	1.2	79 289 000	3	33 486 320	30,0	42,2
2.	1.2	80 000 000	4	17 464 453	25,0	21,9
3.	1.2	50 000 000	0	0	-	-

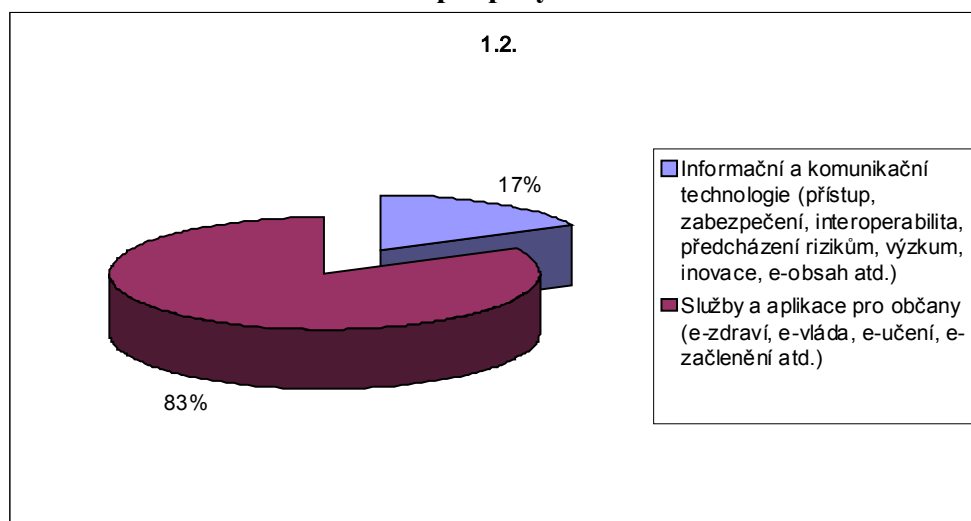
Zdroj: IS MONIT7+, k 31.10.2009

Věcný a finanční pokrok v oblasti podpory 1.2 k 31. 10. 2009:

- celkem za 3 výzvy předloženo 31 projektů, ZHMP schváleno 7 projektů o celkovém objemu cca 51 mil. Kč (jeden projekt o objemu 7,5 mil. Kč po schválení ZHMP stažen žadatelem, tj. celkem je v administraci 6 projektů,
- projekty z 3. výzvy budou schváleny v prosinci 2009,
- procentuální úspěšnost předložených projektů je 26%,
- objem proplacených prostředků (tj. vyúčtovaných záloh a ex-post plateb) je nula (celkově bylo proplaceno formou ex-ante plateb 1,45 mil. Kč),
- k certifikaci nepředložen žádný projekt (žádný projekt/etapa není dokončen),
- dokončeny nejsou žádné projekty, pouze 2 projekty v realizaci,
- předpoklad ukončení projektů předložených v 1. výzvě (tj. projekty Interoperabilní nadstavba spisových služeb (Interspis) - roll-out a Automatický systém poskytování informací a výstražných bezpečnostních hlášení pro potřeby hl. m. Prahy) je ve 2Q 2010 v objemu 33,5 mil.Kč, u ostatních projektů předpoklad ukončení koncem roku 2010,
- pokrok v plnění indikátorů viz následující kapitola.

Následující graf znázorňuje strukturu prioritních témat definovaných pro oblast podpory 1.2. Započteny jsou projekty schválené, v realizaci nebo dokončené. V oblasti podpory 1.2 jsou definována 2 témata.

Graf 9: Prioritní témata oblasti podpory 1.2



Zdroj: IS MONIT7+

3.1.2.3 POKROK V NAPLŇOVÁNÍ INDIKÁTORŮ

Tabulka 14: Pokrok v plnění indikátorů na úrovni priorit a oblastí podpory

Číslo prioritní osy nebo oblasti podpory	Kód	Název indikátoru	Měrná jednotka	Cílová hodnota	Závazek ze schválených projektů (projekty ve stavu P3, P4 a P45)	Dosažená hodnota (projekty ve stavu P5 a P6)
1.2	15.35.11, výstup	Počet nových plně elektrizovaných agend veřejné správy	počet	15	10	0
<p>Komentář: Vzhledem ke konstrukci metodické definice indikátoru lze očekávat jeho naplňování až po ukončení projektu. V současné době je naplnění indikátoru z projektů, které jsou v realizaci nebo schválené 66,7%. Z hlediska sledování závazku cílových hodnot zrealizovaných projektů je predikce naplňování indikátoru bez rizika. Nula u dosažené hodnoty znamená, že žádný projekt s indikátorem 153511 není ještě ukončen.</p>						
1.2	15.21.06, výsledek	Počet elektronických podání k městské správě	počet	2000	1000 (+2953)	0
<p>Komentář: Indikátor je v současné době naplněn projekty, které jsou ve fázi realizace z 50%. Číslo v závorce ukazuje hodnotu projektů, které se dostaly nad minimální bodovou hranici, ale ještě nejsou schváleny. Lze předpokládat, že naplnění cílové hodnoty indikátoru by nemělo být ohroženo. Nula u dosažené hodnoty znamená, že žádný projekt s indikátorem 152106 není ještě ukončen.</p>						
1.2	38.21.10, výstup	Počet projektů na rozvoj, zavádění a osvojování ICT	počet	5	4 (+3)	0
<p>Komentář: Vzhledem ke konstrukci metodické definice indikátoru lze očekávat jeho naplňování až po ukončení projektu. V současné době je naplnění indikátoru z projektů, které jsou v realizaci nebo schválené 80%. Z hlediska sledování závazku cílových hodnot zrealizovaných projektů je predikce naplňování indikátoru bez rizika. Číslo v závorce ukazuje počet projektů, které se dostaly nad minimální bodovou hranici, ale ještě nejsou schváleny. Nula u dosažené hodnoty znamená, že žádný projekt s indikátorem 382110 není ještě ukončen.</p>						
1.2,3.1,3.3	13.23.00, výsledek	Počet vytvořených licencí, patentů, know-how v souvislosti s realizovaným projektem	počet	3	8	2
<p>Komentář: Z hlediska sledování závazku cílových hodnot zrealizovaných projektů je predikce naplňování indikátoru bez rizika. Již v současné době je indikátor realizovanými a ukončenými projekty naplněn. Tento indikátor je prioritně naplňován projekty z prioritní osy 3, především z oblasti podpory 3.1.</p>						

Zdroj: IS MONIT7+, k 31.10.2009

3.1.2.4 SPECIFICKÉ PROBLÉMY A PŘIJATÁ OPATŘENÍ K JEJICH ODSTRANĚNÍ, POZITIVNÍ CHARAKTERISTIKY OBLASTI PODPORY

Dlouhodobým trendem je nízký počet předložených projektů (31 projektů z 442, tj. pouze 7 %). Toto je způsobeno z větší části nezájmem žadatelů o aktivity v oblasti ICT a nasyceností trhu v této oblasti. ŘO tedy navrhuje finanční prostředky této oblasti podpory efektivněji využít a to prostřednictvím přesunu do oblasti podpory 2.1 (dle zpracované samostatné analýzy „Realokace oblasti podpory 1.2 do 2.1 a 3.2 do 2.2“). Indikátory oblasti podpory 1.2 budou naplněny i přes tuto navrženou realokaci.

Nulové proplácení finančních prostředků v oblasti podpory 1.2 je způsobeno tím, že žádný projekt/etapa není dokončen.

Mezi nejčastější důvody vyřazení patří konkrétně:

- neúplnost povinných příloh
- projektová žádost není v souladu s cíli a typy podporovaných aktivit oblasti podpory
- nekvalitně zpracovaná studie proveditelnosti projektu.

3.1.2.5 PŘÍKLADY ÚSPĚŠNÝCH PROJEKTŮ

K datu zpracování této zprávy nebyl žádný projekt ukončen, proto není uveden žádný vzorový úspěšný projekt.

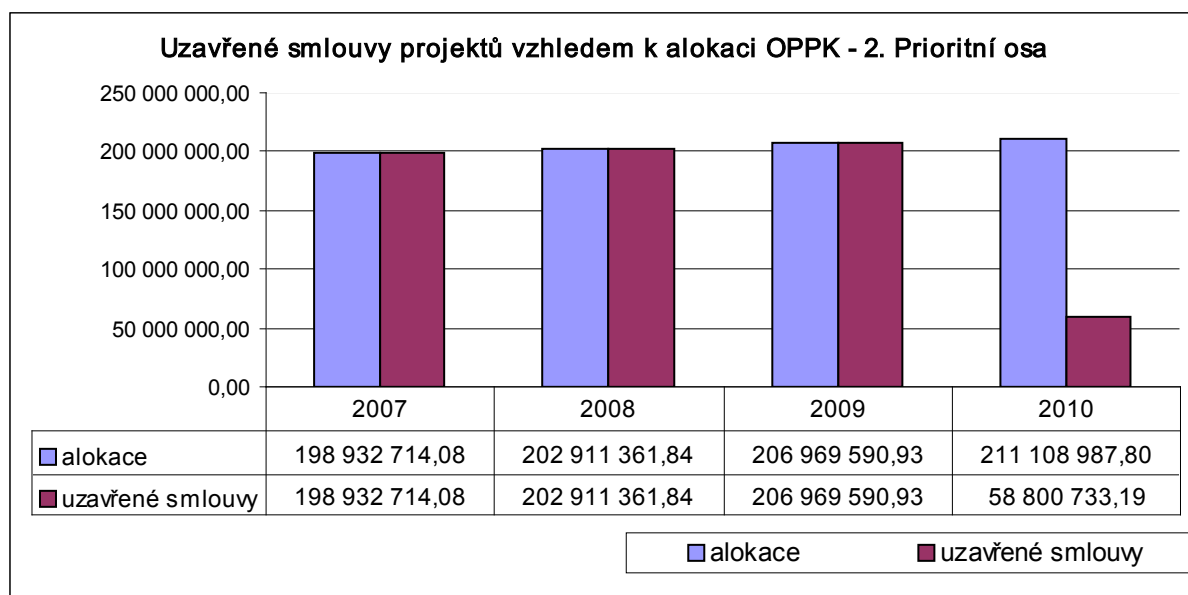
3.2 PRIORITNÍ OSA 2 – ŽIVOTNÍ PROSTŘEDÍ

Hlavním cílem prioritní osy 2 Životní prostředí je úsporné využívání energií a přírodních zdrojů a zkvalitnění životního prostředí.

V rámci prioritní osy 2 předloženo celkem **93** projektů o celkovém objemu **2,7** mld. Kč. Schváleno ZHMP bylo **40** projektů za **1,4** mld. Kč. Procentní úspěšnost projektů je 43 %.

K 31. 10. 2009 bylo uzavřeno celkem 25 smluv, celkové prostředky ze smluv uzavřených s příjemci jsou k 31. 10. 2009 ve výši 773,4 mil.Kč, podíl EU je 667,6 mil. Kč. Podíl uzavřených smluv na celkové alokaci PO je 45,1 %, podíl schválených projektů na alokaci osy je 83 %. Důvodem je schválení projektů v oblasti podpory 2.1 předložených do 2.výzvy 17. 9. 2009. Z níže uvedeného grafu č.10 plyne, že nasmlouvané prostředky pokrývají alokaci let 2007, 2008, 2009 a 27,9 % alokace 2010.

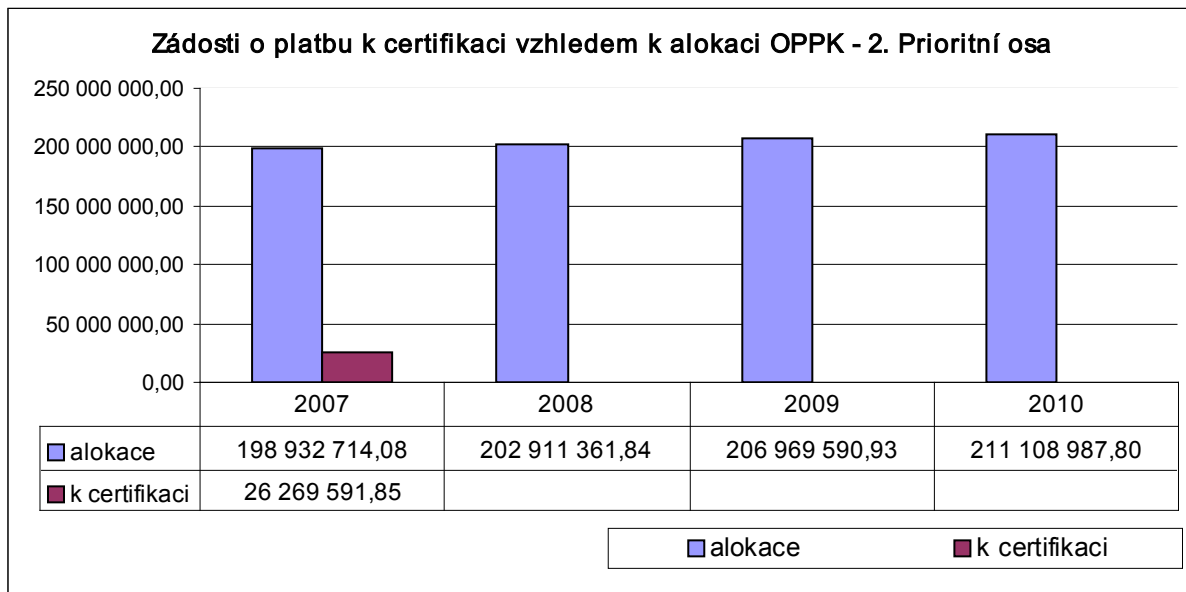
Graf 10: Pokrok na úrovni prioritní osy – dle uzavřené smlouvy v Kč



Zdroj: IS MONIT7+, k 31.10.2009, Poznámka: jde o podíl EU.

Z grafu č. 11 plyne, že celková výše prostředků předložených k certifikaci k 15. 9. 2009 v prioritní ose 2 je 26,3 mil. Kč a pokrývá 13,2% alokace 2007 prioritní osy 2.

Graf 11: Pokrok na úrovni prioritní osy - dle žádosti o platbu předložené k certifikaci



Zdroj: IS MONIT7+, k 31.10.2009, Poznámka: jde o podíl EU.

3.2.1 OBLAST PODPORY 2.1

3.2.1.1 STRUČNÁ INFORMACE O ZAMĚŘENÍ OBLASTI PODPORY

Cílem oblasti podpory 2.1 je revitalizovat opuštěné, poškozené nebo nevhodně využívané plochy typu „brownfields“, revitalizovat veřejná prostranství v obytných územích, v rámci revitalizace ploch obnovovat i nevyužívané, historicky cenné objekty, snížit tlak na výstavbu nových objektů v přírodně nebo historicky cenných lokalitách a v jejich blízkosti, protipovodňová ochrana území, snížení hlukové zátěže.

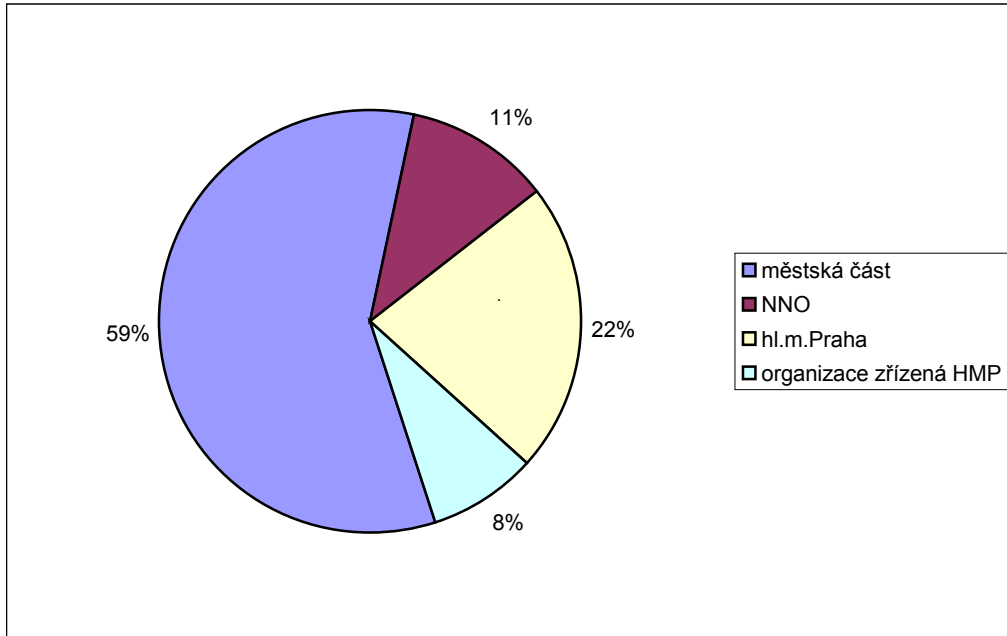
Typickými podporovanými aktivitami jsou:

- revitalizace ploch s ekologickou zátěží;
- regenerace veřejných prostranství v obytných územích;
- revitalizace poškozených a nevhodně využívaných zelených ploch (parky aj.);
- obnova nevyužívaných historicky cenných objektů a areálů;
- výstavba protihlukových zdí a protihlukových pásů zeleně;

Oprávnění příjemci: hl. m. Praha, městské části hl. m. Prahy, organizace zřízené a založené hl. m. Prahou a městskými částmi hl. m. Prahy, nestátní neziskové organizace.

Nejčastějšími příjemci jsou městské části hl.m.Prahy a nestátní neziskové organizace, viz graf č. 12.

Graf 12: Typy žadatelů v oblasti podpory 2.1



Zdroj: IS MONIT7+

3.2.1.2 POKROK V REALIZACI OBLASTI PODPORY

Tabulka 15: Pokrok na úrovni oblasti podpory

Oblast podpory 2.1	Celková alokace 2007 - 2013		Předložené projektové žádosti			Schválené projekty			Schválené žádosti o platbu			Proplacené prostředky příjemcům			Prostředky předložené k certifikaci			Certifikované výdaje předložené EK		
	mil. CZK	mil. EUR	mil. CZK	%	mil. EUR	mil. CZK	%	mil. EUR	mil. CZK	%	mil. EUR	mil. CZK	%	mil. EUR	mil. CZK	%	mil. EUR	mil. CZK	%	mil. EUR
	a		b	b/a		c	c/a		d	d/a		e	e/a		f	f/a		g	g/a	
Aktuální MV	1510,2	60,0	2304,94	152,62	91,54	1163,05	77,01	46,19	171,16	11,33	6,79	171,16	11,33	6,79	30,91	2,05	1,22	0,00	0,00	0,00
Předchozí MV	1510,2	60,0	2304,94	152,62	91,54	546,11	36,16	21,69	73,58	4,87	2,92	38,44	2,55	1,53	0,00	0,00	0,00	0,00	0,00	0,00

Zdroj: IS MONIT7+, statistika ŘO, k 31. 10. 2009, kurz 25,18 CZK/EUR. Poznámka: Tabulka obsahuje data vyúčtovaných záloh a ex-post plateb. Finanční částky se skládají ze zdrojů EU a národních veřejných zdrojů. Data ve sloupci Schválené projekty vycházejí z částek schválených ZHMP, příp. krácených finančními manažery.

Tabulka 16: Věcný pokrok – stavy projektů

Oblast podpory	Stav projektu	Celkem
16.2.1	Financování projektu ukončeno	2
	Projekt doporučen k financování	14
	Projekt nedoporučen k financování	19
	Projekt v realizaci	10
	Projektová žádost nesplnila podmínky formálního posouzení	10
	Projektová žádost splnila podmínky formálního posouzení	13
	Projektová žádost stažena žadatelem	2
	Realizace projektu ukončena	2
Celkem		72

Zdroj: IS MONIT7+, k 31.10.2009

Tabulka 17: Finanční pokrok – schválené projekty

Pořadí výzvy	Prioritní osa/ oblast podpory	Alokace na výzvu v Kč	Schválené projekty		Úspěšnost projektů dle počtu schválených projektů	Úspěšnost výzvy – dle objemu schválených prostředků k alokaci oblasti podpory
			počet	kč	v %	v %
1.	2.1	546 107 978	14	546 107 978	35,0	100,0
2.	2.1	616 945 220	14	616 945 220	43,8	100,0

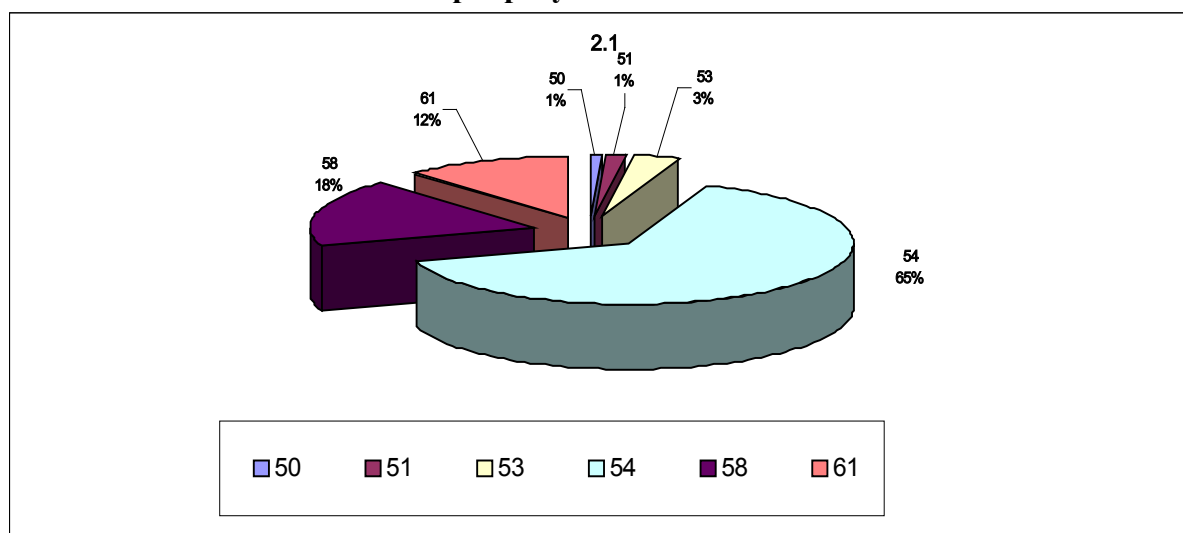
Zdroj: IS MONIT7+, k 31.10.2009

Věcný a finanční pokrok v oblasti podpory 2.1 k 31. 10. 2009:

- celkem za dvě výzvy předloženo 72 projektů, schváleno 28 projektů o celkovém objemu cca 1,16 mld. Kč,
- úspěšnost obou výzev je z hlediska objemu schválených fin. prostředků na vyhlášených 100%,
- procentuální úspěšnost předložených projektů je 38,9%,
- objem proplacených prostředků vzrostl z 2,55 na 11,33% alokace oblasti podpory,
- k certifikaci předloženy cca 2% celkové alokace oblasti podpory,
- ukončeny jsou celkem 4 projekty (Revitalizace vodního díla Džbán, Revitalizace území zbytku původního mlýnského náhonu, tzv. Strouha, v ZOO Praha na přirozené stanoviště výskytu místní sauny a flory, Sportovní a dětské hřiště, Nový centrální park MČ Praha 19), z toho 2 i finančně,
- projekty, které jsou nyní ve fázi realizace se předpokládá dokončit během 2Q a 3Q roku 2010 v celkovém objemu cca 477,65 mil. Kč,
- pokrok v plnění indikátorů viz následující kapitola.

Následující graf znázorňuje strukturu prioritních témat definovaných pro oblast podpory 2.1. Započteny jsou projekty schválené, v realizaci nebo dokončené. Z více než poloviny na tématech tvoří podíl aktivit zaměřených na ochranu a zachování kulturního dědictví a na opatření na ochranu životního prostředí.

Graf 13: Prioritní témata oblasti podpory 2.1



Zdroj: IS MONIT7+, k 31.10.2009

Tabulka 18: Prioritní témata oblasti podpory 2.1

Kód prioritního tématu	Název prioritního tématu
50	Sanace průmyslových areálů a kontaminované půdy
51	Podpora biodiverzity a ochrany přírody (včetně projektu Natura 2000)
53	Předcházení rizikům (včetně návrhu a provedení plánů a opatření na předcházení přírodním a technologickým rizikům a jejich řízení)
54	Jiná opatření na ochranu životního prostředí a předcházení rizikům
58	Ochrana a zachování kulturního dědictví
61	Integrované projekty pro obnovu měst a venkova

Zdroj: IS MONIT7+, k 31.10.2009

3.2.1.3 POKROK V NAPLŇOVÁNÍ INDIKÁTORŮ

Tabulka 19: Pokrok v plnění indikátorů na úrovni priorit a oblastí podpory

Číslo prioritní osy nebo oblasti podpory	Kód	Název indikátoru	Měrná jednotka	Cílová hodnota	Závazek ze schválených projektů (projekty ve stavu P3, P4 a P45)	Dosažená hodnota (projekty ve stavu P5 a P6)
2.1	33.21.33, výsledek	Využití plochy revitalizovaných nebo regenerovaných území na zvýšení počtu návštěvníků	%	nárůst na 180, tj. o 80%	nárůst o 74,8	nárůst o 390
<p>Komentář: Zásobník schválených a realizovaných projektů by měl být dostatečný k naplnění daného indikátoru. Z důvodu jednoznačnějšího metodického způsobu výpočtu se budou žadatele od další výzvy vyjadřovat k využití plochy počtem návštěvníků revitalizovaných nebo regenerovaných území. Jde o jednoznačnější způsob vyjádření cílové hodnoty než jsou procenta.</p>						
2.1	33.21.10, Core 29, výstup	Plocha regenerovaného a revitalizovaného území celkem	ha	snížení z 568 na 518, tj. o 50	pokles o 232,9	pokles o 44,37
<p>Komentář: Schválené a realizované projekty by měly vést k naplnění hodnoty daného indikátoru. V současnosti ukončené projekty naplňují cílovou hodnotu indikátoru z cca 80%. Naplnění cílové hodnoty by tedy nemělo být ohroženo.</p>						
2.1	24.02.00, výstup	Plocha odstraněných starých ekologických zátěží	ha (na projektech m2)	10 (ha)	0	0
<p>Komentář: V současné době není žádný projekt podílející se na naplnění indikátoru ukončen. Nelze prozatím jednoznačně říci, kdy a jak bude indikátor naplněn. V dalších výzvách bude ŘO cíleně podporovat především projekty, jejichž aktivity budou vést k naplnění daného indikátoru.</p>						
2.1	63.22.00, výstup	Počet zrekonstruovaných památkových objektů	počet	5	14	0

Číslo prioritní osy nebo oblasti podpory	Kód	Název indikátoru	Měrná jednotka	Cílová hodnota	Závazek ze schválených projektů (projekty ve stavu P3, P4 a P45)	Dosažená hodnota (projekty ve stavu P5 a P6)
Komentář: V současné době není ukončen žádný projekt naplňující indikátor, avšak existuje dostatek projektů, které jsou buďto schváleny nebo ve fázi realizace. Naplnění cílové hodnoty by tedy nemělo být ohroženo. Vzhledem ke konstrukci metodické definice indikátoru lze očekávat jeho naplňování až po ukončení projektu.						
2.1	26.01.00, Core 31, výstup	Počet projektů zaměřených na ochranu proti povodním nebo lesním požárům, případně na další ochranná opatření	počet	5	3	0
Komentář: Vzhledem ke konstrukci metodické definice indikátoru lze očekávat jeho naplňování až po ukončení projektu. V současné době není ukončen žádný projekt naplňující indikátor. Projekty, které jsou buďto schváleny nebo ve fázi realizace tvoří 60% cílové hodnoty. ŘO během další výzvy bude cíleně podporovat projekty s aktivitami, které budou vést k naplnění indikátoru.						

Zdroj: IS MONIT7+, k 31.10.2009

3.2.1.3 SPECIFICKÉ PROBLÉMY A PŘIJATÁ OPATŘENÍ K JEJICH ODSTRANĚNÍ, POZITIVNÍ CHARAKTERISTIKY OBLASTI PODPORY

V této oblasti se nevyskytly žádné problémy s čerpáním alokace, ani administrativního charakteru.

Mezi nejčastější důvody vyřazení patří konkrétně:

- neúplnost povinných příloh
- projektová žádost není v souladu s cíli a typy podporovaných aktivit oblasti podpory
- nekvalitně zpracovaná studie proveditelnosti projektu.

Pozitivem této oblasti podpory je:

- značný počet kvalitních projektů vyvolal potřebu navýšení vyhlášené alokace 1. a 2. výzvy.

3.2.1.4 PŘÍKLADY ÚSPĚŠNÝCH PROJEKTŮ

1) Název projektu: Nový centrální park MČ Praha 19

Žadatel: MČ Praha 19

Popis projektu: Lokalita slouží jako centrální park městské části. Jednotlivé části parku jsou různě pojaté, tak aby zde našly místo pro relaxaci a rekreaci všechny skupiny obyvatel (zelené a vodní plochy, plochy pro sport, dětské hřiště, přírodní amfiteátr, tábořiště, cesty pro pěší i cyklisty).

Aktuální stav projektu: ukončen 15. 10. 2009

Období realizace: 1. 4. 2008-15. 10. 2009

Celkové náklady: 36,5 mil. Kč

Uznatelné náklady: 35,1 mil. Kč

Podpora EU: 27,6 mil. Kč

Podpora SR: 2,4 mil. Kč

Podpora KR: 2,4 mil. Kč

2) Název projektu: Revitalizace území zbytku původního mlýnského náhonu, tzv. „Strouha“, v ZOO Praha na přirozené stanoviště výskytu místní fauny a flory

Žadatel: Zoologická zahrada

Popis projektu: Projekt řeší úpravu území, zdevastovaného povodněmi v r. 2002, které nebylo schopno obnovit přirozený stav ekosystému bez zásahu člověka. Cílů projektu bylo dosaženo úpravou břehů a dna, probírkami porostů, výsadbou vhodných druhů rostlin, vybudováním útočišť pro vybrané druhy organismů, založením pobřežní a vodní vegetace.

Aktuální stav projektu: ukončen 30. 6. 2009

Období realizace: 1. 11. 2008 - 30. 6. 2009

Celkové náklady: 3,7 mil. Kč, **uznatelné náklady:** 3,7 mil. Kč

Podpora EU: 3,2 mil. Kč, **podpora SR:** 0,3 mil. Kč, **podpora KR:** 0,3 mil. Kč

Po realizaci:



Zdroj: foto ŘO OPPK

3.2.2 OBLAST PODPORY 2.2

3.2.2.1 STRUČNÁ INFORMACE O ZAMĚŘENÍ OBLASTI PODPORY

Cílem oblasti podpory 2.2 je snížit energetickou a materiálovou náročnost provozu města, zvýšit využívání obnovitelných (ekologicky příznivějších) zdrojů energie, zejména ve snaze redukovat znečištění ovzduší a ušetřit primární zdroje energie i surovin,

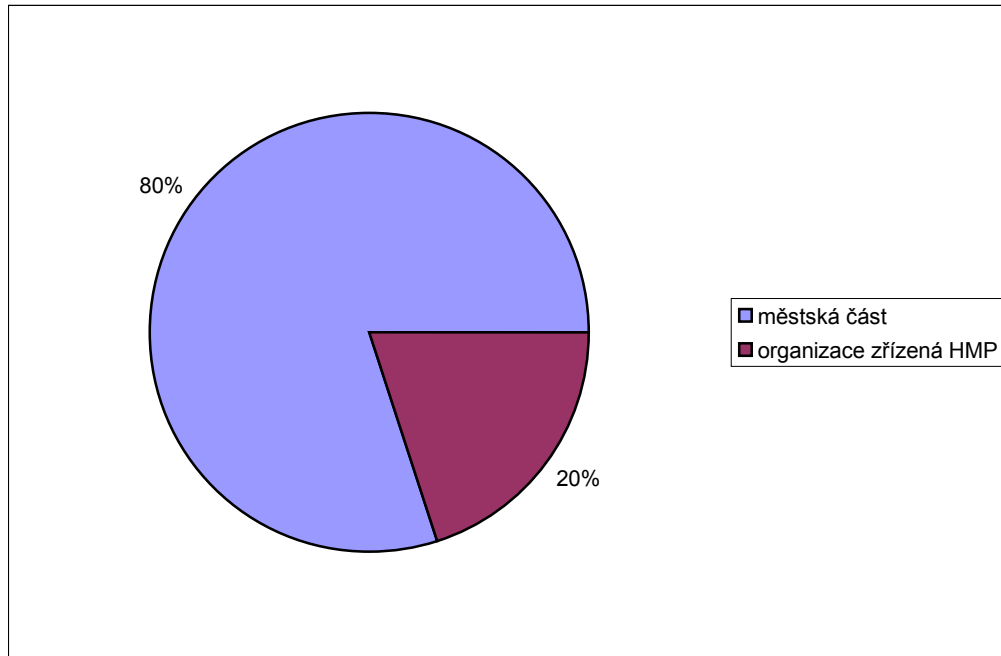
Typickými podporovanými aktivitami jsou:

- realizace energetických úspor v kombinaci s využitím obnovitelných zdrojů energie;
- realizace obnovitelných zdrojů energie.

Oprávnění příjemci: hl. m. Praha, městské části hl. m. Prahy, organizace zřízené a založené hl. m. Prahou a městskými částmi hl. m. Prahy, nestátní neziskové organizace

Nejčastějšími příjemci jsou městské části hl. m. Prahy a organizace zřízené hl. m. Prahou, viz graf č. 14.

Graf 14: Typy žadatelů v oblasti podpory 2.2



Zdroj: IS MONIT7+

3.2.2.2 POKROK V REALIZACI OBLASTI PODPORY

Tabulka 20: Pokrok na úrovni oblasti podpory

Oblast podpory 2.2	Celková alokace 2007 - 2013		Předložené projektové žádosti			Schválené projekty			Schválené žádosti o platbu			Proplacené prostředky příjemcům			Prostředky předložené k certifikaci			Certifikované výdaje předložené EK			
	mil. CZK	mil. EUR	mil. CZK	%	mil. EUR	mil. CZK	%	mil. EUR	mil. CZK	%	mil. EUR	mil. CZK	%	mil. EUR	mil. CZK	%	mil. EUR	mil. CZK	%	mil. EUR	
	a		b	b/a		c	c/a		d	d/a		e	e/a		f	f/a		g	g/a		
Aktuální MV	229,7	9,1	400,67	174,43	15,91	245,49	106,88	9,75	46,34	20,17	1,84	46,34	20,17	1,84	0,00	0,00	0,00	0,00	0,00	0,00	0,00
Předchozí MV	229,7	9,1	400,67	174,43	15,91	62,14	27,05	2,47	46,34	20,17	1,84	46,34	20,17	1,84	0,00	0,00	0,00	0,00	0,00	0,00	0,00

Zdroj: IS MONIT7+, statistika ŘO, k 31. 10. 2009, kurz 25,18 CZK/EUR. Poznámka: Tabulka obsahuje data vyúčtovaných záloh a ex-post plateb. Finanční částky se skládají ze zdrojů EU a národních veřejných zdrojů. Data ve sloupci Schválené projekty vycházejí z částek schválených ZHMP, příp. krácených finančními manažery.

Tabulka 21: Věcný pokrok – stavy projektů

Oblast podpory	Stav projektu	Celkem
16.2.2	Financování projektu ukončeno	1
	Projektová žádost nesplnila podmínky formálního posouzení	3
	Projekt doporučen k financování	1
	Projekt nedoporučen k financování	6
	Projekt schválen k financování	6
	Projekt v realizaci	3
	Realizace projektu ukončena	1
Celkem		21

Zdroj: IS MONIT7+, k 31.10.2009

Tabulka 22: Finanční pokrok – schválené projekty

Pořadí výzvy	Prioritní osa/ oblast podpory	Alokace na výzvu v Kč	Schválené projekty		Úspěšnost projektů dle počtu schválených projektů	Úspěšnost výzvy – dle objemu schválených prostředků k alokaci oblasti podpory
			počet	kč	v %	v %
1.	2.2	70 362 000	3	62 138 908	60,0	88,2
2.	2.2	183 407 545	9	183 355 361	56,3	99,9

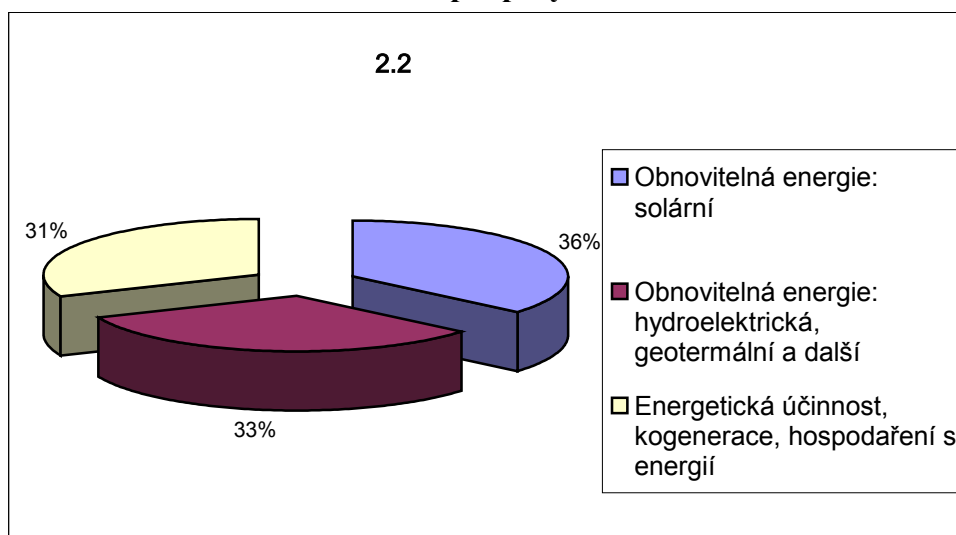
Zdroj: IS MONIT7+, k 31.10.2009

Věcný a finanční pokrok v oblasti podpory 2.2 k 31. 10. 2009:

- celkem za dvě výzvy předloženo 21 projektů, schváleno 12 projektů o celkovém objemu cca 245 mil. Kč,
- úspěšnost výzev je z hlediska objemu schválených fin. prostředků na vyhlášených finančních prostředcích 88,2% (u 1.výzvy) a 99,9% (u 2.výzvy),
- procentuální úspěšnost předložených projektů je 57%,
- objem schválených žádostí o platbu a proplacených prostředků příjemcům je 20,17% alokace oblasti podpory (celkově proplaceno formou ex ante plateb 12,03 mil. Kč - jelikož nejde o vyúčtované zálohy, nebyly do tabulky pokroku zahrnuty),
- k certifikaci nebyla předložena žádná žádost o platbu (předpoklad v září 2010 předložit do certifikace dva níže uvedené projekty o celkovém objemu cca 72 mil.Kč),
- ukončeny jsou celkem 2 projekty (Sluneční škola ZŠ K Milíčovu, Využití obnovitelných zdrojů energie v budovách MČ Praha 15), z toho 1 i finančně,
- ostatní projekty se předpokládá dokončit ve 3Q roku 2010 a 1Q 2011 o celkovém objemu cca 188,5 mil. Kč,
- pokrok v plnění indikátorů viz následující kapitola.

Následující graf znázorňuje strukturu prioritních témat definovaných pro oblast podpory 2.2.. Započteny jsou projekty schválené, v realizaci nebo dokončené.

Graf 15: Prioritní témata oblasti podpory 2.2



Zdroj: IS MONIT7+

3.2.2.3 POKROK V NAPLŇOVÁNÍ INDIKÁTORŮ

Tabulka 23: Pokrok v plnění indikátorů na úrovni priorit a oblastí podpory

Číslo prioritní osy nebo oblasti podpory	Kód	Název indikátoru	Měrná jednotka	Cílová hodnota	Závazek ze schválených projektů (projekty ve stavu P3, P4 a P45)	Dosažená hodnota (projekty ve stavu P5 a P6)
2.2	36.40.00, výsledek	Úspory energie celkem	%	snížení na 75, tj. o 25%	snížení na 60,8, tj. o 39,2	snížení o 10,5
<p>Komentář: Tento indikátor by měl být realizovanými projekty naplněn. Z důvodu jednoznačnějšího metodického způsobu výpočtu se budou žadatele od další výzvy vyjadřovat k uspoření energie v GJ. Jde o jednoznačnější způsob vyjádření cílové hodnoty než jsou procenta.</p>						
2.2	36.01.00, Core 23, výstup	Počet podpořených projektů zaměřených na zvýšení kapacit pro výrobu energie z OZE a úspory energie.	počet	5	5	0
<p>Komentář: Vzhledem ke konstrukci metodické definice indikátoru lze očekávat jeho naplňování až po ukončení projektu. V současné době je naplnění indikátoru z projektů, které jsou v realizaci nebo schválené 100%, prozatím žádný projekt naplňující daný indikátor není ukončen. Z hlediska sledování závazku cílových hodnot zrealizovaných projektů je predikce naplňování indikátoru bez rizika.</p>						
2.2	36.03.00, výstup, Core 24	Zvýšení kapacit na výrobu energie z obnovitelných zdrojů	MW	0,6	0,77	0,03
<p>Komentář: Z hlediska sledování závazku cílových hodnot zrealizovaných projektů je predikce naplňování indikátoru bez rizika. Projekty, které jsou schváleny nebo jsou ve fázi realizace naplňují daný indikátor min. ze 100%. Projekty, které jsou již ukončeny naplňují cílovou hodnotu indikátoru z 5%.</p>						
2.2	36.30.00, výstup	Počet podpořených projektů zaměřených na snižování energetické náročnosti	počet	5	4	0
<p>Komentář: Vzhledem ke konstrukci metodické definice indikátoru lze očekávat jeho naplňování až po ukončení projektu. Z hlediska sledování závazku cílových hodnot zrealizovaných projektů je predikce naplňování indikátoru bez rizika</p>						

Zdroj: IS MONIT7+, k 31.10.2009

3.2.2.4 SPECIFICKÉ PROBLÉMY A PŘIJATÁ OPATŘENÍ K JEJICH ODSTRANĚNÍ, POZITIVNÍ CHARAKTERISTIKY OBLASTI PODPORY

V této oblasti se nevyskytly žádné problémy s čerpáním alokace, ani administrativního charakteru.

Mezi nejčastější důvody vyřazení patří konkrétně:

- neúplnost povinných příloh
- projektová žádost není v souladu s cíli a typy podporovaných aktivit oblasti podpory
- nekvalitně zpracovaná studie proveditelnosti projektu.

Pozitivem této oblasti podpory je:

- značný počet kvalitních projektů vyvolal potřebu navýšení vyhlášené alokace výzvy.

3.2.2.5 PŘÍKLADY ÚSPĚŠNÝCH PROJEKTŮ

Název projektu: Využití obnovitelných zdrojů energie v budovách MČ Praha 15

Žadatel: MČ Praha 15

Popis projektu: V rámci realizace projektu došlo k úpravě stávajícího topného systému v budově úřadu MČ a uvedených MŠ. Do stávajících topných soustav byla osazena tepelná čerpadla vzduch-voda. Jedná se o budovy: Boloňská 478/1 - úřad MČ Praha 15, MŠ Boloňská 313, MŠ Milánská 472, MŠ Milánská 47.

Aktuální stav projektu: ukončen 29. 8. 2009

Období realizace: 2. 1. 2009 - 29. 8. 2009

Celkové náklady: 20,8 mil. Kč

Uznatelné náklady: 16,6 mil. Kč

Podpora EU: 12,7 mil. Kč

Podpora SR: 1,1 mil. Kč

Podpora KR: 1,1 mil. Kč

Po realizaci:



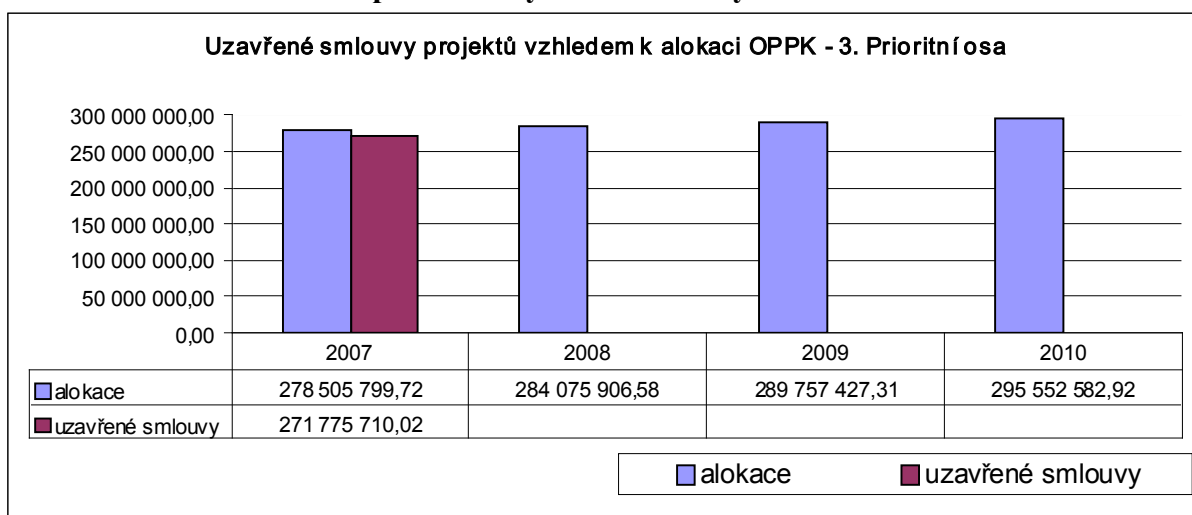
Zdroj: foto ŘO OPPK

3.3 PRIORITNÍ OSA 3 – INOVACE A PODNIKÁNÍ

Hlavním cílem prioritní osy 3 je zvýšení konkurenceschopnosti Prahy rozvojem a efektivním využitím jejího inovačního potenciálu, podpora malého s středního podnikání.

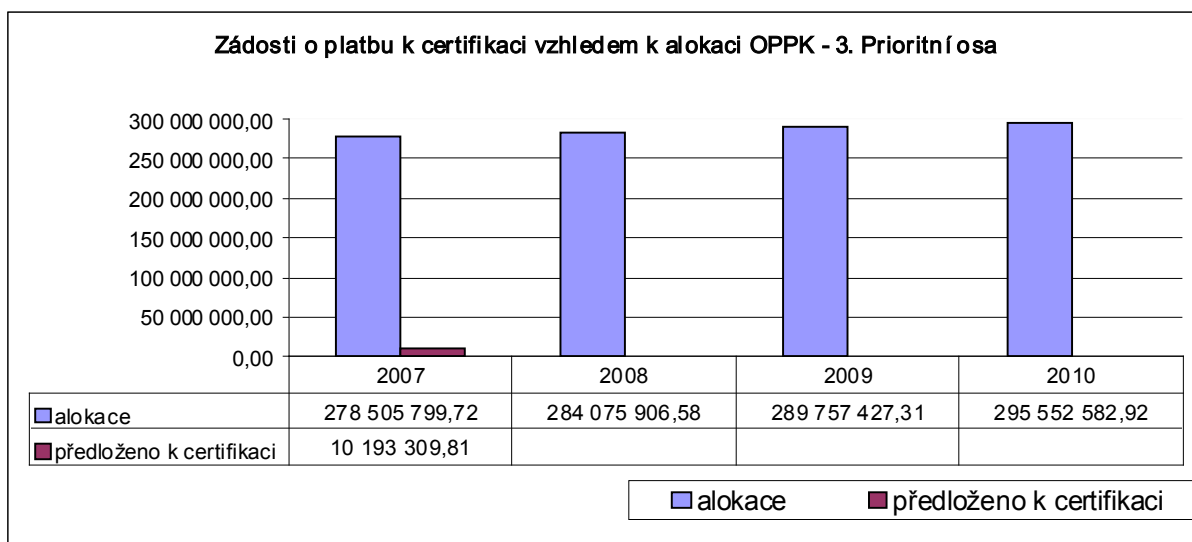
V rámci prioritní osy 3 předloženo celkem **308** projektů za **4,25** mld. Kč. Schváleno ZHMP bylo celkem **86** projektů za cca **832** mil. Kč. Procentní úspěšnost projektů je 27,9 %. K 31.10.2009 bylo uzavřeno celkem 51 smluv, celkové prostředky ze smluv uzavřených s příjemci jsou k 31.10.2009 ve výši 319,7 mil.Kč, podíl EU je 271,8 mil. Kč. Podíl uzavřených smluv na celkové alokaci prioritní osy 3 je 13,1 %. V této ose byly schváleny projekty podílející se na celkové alokaci EU této osy z 35,5 %, smluvně se k realizaci zavázalo jen 13,1 % podílu na celkové alokaci. Důvodem je schválení projektů předložených v rámci 2.výzvy 22. 10. 2009. Z níže uvedeného grafu č.16 plyne, že nasmlouvané prostředky pokrývají 97,6 % alokace 2007.

Graf 16: Pokrok na úrovni prioritní osy – dle uzavřených smluv v Kč



Zdroj: IS MONIT7+, k 31.10.2009, Poznámka: jde o podíl EU.

Graf 17: Pokrok na úrovni prioritní osy - dle žádostí o platbu předložených k certifikaci



Zdroj: IS MONIT7+, k 31.10.2009, Poznámka: jde o podíl EU.

Z grafu č. 17 plyne, že celková výše prostředků předložených k certifikaci je k 15. 9. 2009 v prioritní ose 10,2 mil.Kč, tj. pokrývá 3,7 % alokace 2007 prioritní osy 3.

3.3.1 OBLAST PODPORY 3.1

3.3.1.1 STRUČNÁ INFORMACE O ZAMĚŘENÍ OBLASTI PODPORY

Cílem oblasti podpory 3.1 je zdokonalit inovační infrastrukturu na území města, umožňující vyšší využití potenciálu výzkumu a vývoje, posílit spolupráci mezi základnou výzkumu a vývoje a ostatními (uživatelskými) subjekty, zlepšení praktické aplikace výzkumu a vývoje v přímé vazbě na MSP.

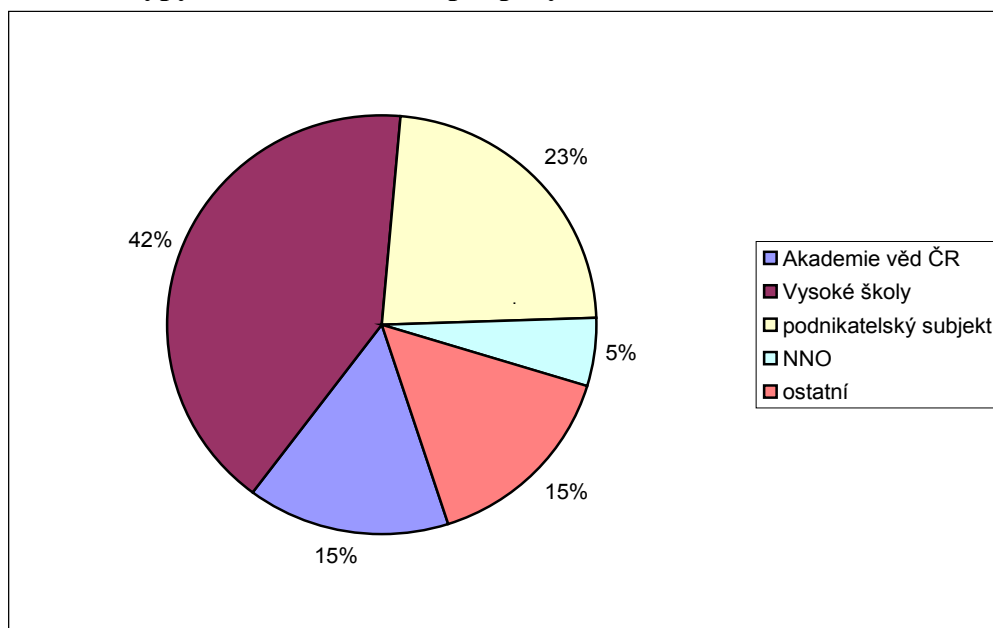
Typickými podporovanými aktivitami jsou:

- vznik nových a rozvoj stávajících inovačních jednotek (technologické a vědecké parky, podnikatelské inkubátory, inovační centra a poradenská střediska zaměřená na informace z oblasti výzkumu a vývoje);
- podpora vzniku spin-off firem v progresivních odvětvích;
- činnosti MSP v oblasti výzkumu, vývoje a inovací; rozvoj výzkumných kapacit MSP.

Oprávnění příjemci: organizace výzkumu a vývoje (vysoké školy, Akademie věd ČR, výzkumné ústavy apod.), podnikatelské subjekty (zejména malé a střední podniky), nestátní neziskové organizace, profesní a zájmová sdružení (podnikatelská sdružení, hospodářské komory apod.)

Nejčastějšími příjemci jsou vysoké školy podnikatelské subjekty a Akademie věd ČR, viz graf č. 18.

Graf 18: Typy žadatelů v oblasti podpory 3.1



Zdroj: IS MONIT7+

3.3.1.2 POKROK V REALIZACI OBLASTI PODPORY

Tabulka 24: Pokrok na úrovni oblasti podpory

Oblast podpory 3.1	Celková alokace 2007 - 2013		Předložené projektové žádosti			Schválené projekty			Schválené žádosti o platbu			Proplacené prostředky příjemcům			Prostředky předložené k certifikaci			Certifikované výdaje předložené EK		
	mil. CZK	mil. EUR	mil. CZK	%	mil. EUR	mil. CZK	%	mil. EUR	mil. CZK	%	mil. EUR	mil. CZK	%	mil. EUR	mil. CZK	%	mil. EUR	mil. CZK	%	mil. EUR
	a		b	b/a		c	c/a		d	d/a		e	e/a		f	f/a		g	g/a	
Aktuální MV	1579,9	62,7	3262,09	206,47	129,55	536,80	33,98	21,32	5,12	0,33	0,20	5,12	0,33	0,20	0,72	0,05	0,03	0,00	0,00	0,00
Předchozí MV	1579,9	62,7	897,64	56,8	35,65	109,68	6,94	4,36	0,27	0,02	0,01	0,27	0,02	0,01	0,00	0,00	0,00	0,00	0,00	0,00

Zdroj: IS MONIT7+, statistika ŘO, k 31. 10. 2009, kurz 25,18 CZK/EUR. Poznámka: Tabulka obsahuje data vyúčtovaných záloh a ex-post plateb. Finanční částky se skládají ze zdrojů EU a národních veřejných zdrojů. Data ve sloupci Schválené projekty vycházejí z částek schválených ZHMP, příp. krácených finančními manažery.

Tabulka 25: Věcný pokrok – stavy projektů

Oblast podpory	Stav projektu	Celkem
16.3.1	Projekt doporučen k financování	13
	Projekt nedoporučen k financování	34
	Projekt v realizaci	4
	Projektová žádost nesplnila podmínky formálního posouzení	33
	Projektová žádost ohodnocena, dosáhla minimální bodové hranice	1*
	Realizace projektu ukončena	1
Celkem		86

Zdroj: IS MONIT7+, statistika ŘO, k 31.10.2009, Poznámka: *Jeden projekt „Výzkum pro konkurenceschopnost“ v oblasti podpory 3.1 bude předložen ZHMP dne 17. 12. 2009.

Tabulka 26: Finanční pokrok – schválené projekty

Pořadí výzvy	Prioritní osa/ oblast podpory	Alokace na výzvu v Kč	Schválené projekty		Úspěšnost projektů dle počtu schválených projektů	Úspěšnost výzvy – dle objemu schválených prostředků k alokaci oblasti podpory
			počet	Kč	v %	v %
1.	3.1	800 000 000	5	109 683 523	12,8	13,7
2.	3.1	1 050 000 000	13	427 116 560	27,7	40,7

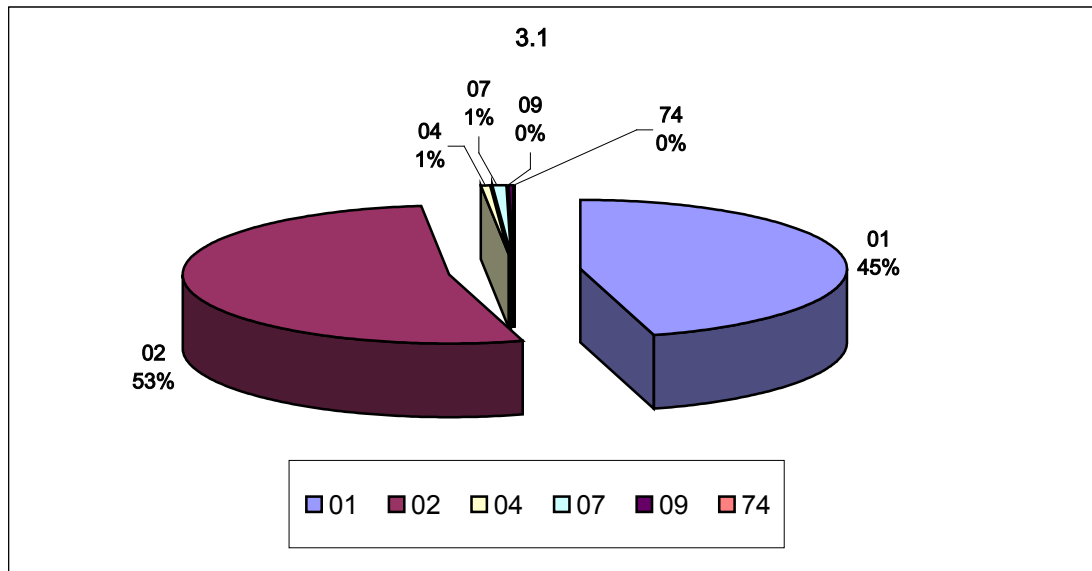
Zdroj: IS MONIT7+, k 31.10.2009

Věcný a finanční pokrok v oblasti podpory k 31. 10. 2009:

- celkem za dvě výzvy předloženo 86 projektů, schváleno 18 projektů o celkovém objemu cca 536,8 mil. Kč (prozatím uzavřeno 5 smluv s příjemci z 1. výzvy; uzavírání smluv s příjemci z 2. výzvy bude v průběhu listopadu a prosince 2009),
- úspěšnost výzev je z hlediska objemu schválených fin. prostředků na vyhlášených finančních prostředcích 13,7 % (u 1. výzvy) a 40,7 % (u 2. výzvy),
- procentuální úspěšnost předložených projektů je 20,9 %,
- objem proplacených prostředků vzrostl z 0,02 % na 0,33 % alokace oblasti podpory
- k certifikaci předloženo 0,05 % celkové alokace oblasti podpory
- fyzicky ukončen 1 projekt za cca 5 mil. Kč (Technologická vybavení pro vývoj nových typů wolframových pseudoslitin na bázi W-Ni-Cu), žádný finančně; v realizaci jsou prozatím 4 projekty (Inovace francouzské berle, Inovační Centrum diagnostiky a aplikace materiálů na ČVUT v Praze, Centrum pro inovace v oboru nanomateriálů a nanotechnologií, Modernizace a robotizace přístrojového vybavení ÚEB AVČR pro molekulární biologii rostlin) - tyto projekty by měly ukončit realizaci do listopadu 2010.
- ostatní projekty se předpokládá dokončit do během roku 2011 a počátku 2012 v celkovém objemu cca 1,84 mld. Kč
- pokrok v plnění indikátorů viz následující kapitola

Následující graf znázorňuje strukturu prioritních témat definovaných pro oblast podpory 3.1. Započteny jsou projekty schválené, v realizaci nebo dokončené. Nejvíce se aktivity projektů podílí na tématu Činnost v oblasti výzkumu a technologického rozvoje ve výzkumných střediscích, Infrastruktura pro výzkum a technologický rozvoj (včetně zařízení, nástrojů a vysokorychlostních počítačových sítí propojujících výzkumná střediska) a odborná střediska pro specifické technologie.

Graf 19: Prioritní témata oblasti podpory 3.1



Zdroj: IS MONIT7+

Tabulka 27: Prioritní témata – rozdělení

Kód prioritního tématu	Název prioritního tématu
01	Činnost v oblasti výzkumu a technologického rozvoje ve výzkumných střediscích
02	Infrastruktura pro výzkum a technologický rozvoj (včetně zařízení, nástrojů a vysokorychlostních počítačových sítí propojujících výzkumná střediska) a odborná střediska pro specifické technologie
04	Pomoc pro výzkum a technologický rozvoj, zejména v malých a středních podnicích (včetně přístupu ke službám v oblasti výzkumu a technologického rozvoje ve výzkumných střediscích)
07	Investice do podniků přímo spojených s výzkumem a inovacemi (inovační technologie, zakládání nových podniků univerzitami, existující střediska výzkumu a technologického rozvoje a podniky atd.)
09	Ostatní opatření stimulující výzkum, inovace a podnikavost v malých a středních podnicích
74	Rozvoj lidského potenciálu v oblasti výzkumu a inovací, především prostřednictvím postgraduálního studia a odborné přípravy výzkumných pracovníků a spolupráce v rámci sítí mezi univerzitami, výzkumnými středisky a podniky

Zdroj: IS MONIT7+, k 31.10.2009

3.3.1.3 POKROK V NAPLŇOVÁNÍ INDIKÁTORŮ

Tabulka 28: Pokrok v plnění indikátorů na úrovni priorit a oblastí podpory

Číslo prioritní osy nebo oblasti podpory	Kód	Název indikátoru	Měrná jednotka	Cílová hodnota	Závazek ze schválených projektů (projekty ve stavu P3, P4 a P45)	Dosažená hodnota (projekty ve stavu P5 a P6)
3.1	11.05.15, výstup	Počet nových nebo modernizovaných kapacit pro výzkum a vývoj	počet	7	1	0
<p>Komentář: Vzhledem ke konstrukci metodické definice indikátoru lze očekávat jeho naplňování až po ukončení projektu. V současné době je naplnění indikátoru ze schválených a realizovaných projektů sice pouze rovno 1, ale cca 9 kapacit vznikne projekty, které prozatím prošly bodových hodnocením. Nula u dosažené hodnoty znamená, že žádný projekt s indikátorem 110515 není ještě ukončen. Z hlediska sledování závazku cílových hodnot zrealizovaných projektů je predikce naplňování indikátoru prozatím bez většího rizika. Bude záležet na výsledku dalšího procesu administrace projektů. ŘO bude plnění věnovat vyšší pozornost.</p>						
3.1	11.05.11, výstup	Zrekonstruované, rozšířené a nově vybudované kapacity	m2	7000	1442,7	0
<p>Komentář: Vzhledem ke konstrukci metodické definice indikátoru lze očekávat jeho naplňování většinou až po ukončení projektu. Závazek projektů tvoří prozatím 20% cílové hodnoty. Ukončen není žádný projekt, proto je ve sloupci dosažená hodnota nula. Existuje však nabídka projektů, které by v případě jejich úspěšné realizace naplnily indikátor ze 100%. Toto momentálně lze pouze jen předpokládat.</p>						
3.1	11.02.00, výstup, Core 5	Počet projektů na kooperaci mezi podniky a výzkumnými institucemi	počet	25	6	1
<p>Komentář: Vzhledem ke konstrukci metodické definice indikátoru lze očekávat jeho naplňování většinou až po ukončení projektu. Závazek projektů je u tohoto indikátoru pouze 24%. Prozatím existuje pouze 8 dalších projektů, které budou v případě úspěšné realizace, cílovou hodnotu naplňovat. ŘO bude během dalšího procesu administrace projektů a schvalování projektů věnovat vyšší pozornost na plnění tohoto indikátoru.</p>						
3.1,3.3	11.03.00, výsledek, Core 6	Počet nově vytvořených pracovních míst, zaměstnanci VaV - celkem	počet	nárůst o 110	20	0
<p>Komentář: Tento indikátor je naplňován z oblasti podpory 3.1 a 3.3. Závazek ze schválených nebo projektů v realizaci je prozatím 18%. Projekty, které jsou v pozitivních stavech, ale nejsou ještě schváleny vytvoří dalších cca 90 pracovních míst. ŘO bude sledování plnění tohoto indikátoru sledovat zvýšenou pozornost.</p>						
3.1, 3.3, 1.2	13.23.00, výsledek	Počet vytvořených licencí, patentů, know-how v souvislosti s realizovaným projektem	počet	3	8	2
<p>Komentář: Tento indikátor je naplňován z oblasti podpory 3.1, 1.2 a 3.3. Z důvodu procesu sladování indikátorů s Národním číselníkem indikátorů, došlo ke zrušení původního indikátoru 130100 Vynálezy a udělené patenty a přejmenování tohoto indikátoru na 132300. Tato změna nicméně nemá vliv na naplnění cílové hodnoty indikátoru. Z hlediska sledování závazku cílových hodnot zrealizovaných projektů je predikce naplňování indikátoru prozatím bez rizika.</p>						

Číslo prioritní osy nebo oblasti podpory	Kód	Název indikátoru	Měrná jednotka	Cílová hodnota	Závazek ze schválených projektů (projekty ve stavu P3, P4 a P45)	Dosažená hodnota (projekty ve stavu P5 a P6)
3.1, 3.2	38.02.00, výsledek, Core 8	Počet podpořených nově založených MSP	počet	20	0	0
<p>Komentář: Tento indikátor je naplňován z oblasti podpory 3.1, 3.2. V oblasti podpory 3.1 existuje cca 11 projektů, které jsou ve fázi administrace, nicméně bylo zjištěno, že cílovou hodnotu tohoto indikátoru mají nula (v oblasti podpory 3.2 jsou to další 4 projekty, jejichž závazek tvoří 54, jde o projekty, které ještě neprošly schvalovacím procesem). Tato nejasnost bude s žadateli upřesňována během podpisu smluv a procesu odevzdávání monitorovacích zpráv. Sledování tohoto indikátoru bude ze strany ŘO věnována zvýšená pozornost.</p>						
3.1,3.2,3.3	11.05.14, výstup	Plocha nových nebo modernizovaných kapacit - celkem	m2	9500	9000,3	1230
<p>Komentář: Tento indikátor je naplňován z oblasti podpory 3.1, 3.2 a 3.3. Již v současné době lze konstatovat, že závazek projektů naplňuje cílovou hodnotu téměř ze 100%. Z hlediska sledování závazku cílových hodnot zrealizovaných projektů je predikce naplňování indikátoru bez rizika. Tento indikátor je tvořen z indikátorů 110511 a 110514.</p>						
3.1,3.2,3.3	11.05.13, výstup	Plocha nových nebo modernizovaných kapacit - ostatní	m2	2500	7557,56	1230
<p>Komentář: Tento indikátor je naplňován z oblasti podpory 3.1, 3.2 a 3.3. Tento indikátor je naplňován z oblasti podpory 3.1, 3.2 a 3.3. Již v současné době lze konstatovat, že závazek projektů naplňuje cílovou hodnotu téměř ze 100%. Z hlediska sledování závazku cílových hodnot zrealizovaných projektů je predikce naplňování indikátoru bez rizika.</p>						

Zdroj: IS MONIT7+, k 20.10.2009



3.3.1.4 SPECIFICKÉ PROBLÉMY A PŘIJATÁ OPATŘENÍ K JEJICH ODSTRANĚNÍ, POZITIVNÍ CHARAKTERISTIKY OBLASTI PODPORY

V rámci formálního posouzení bylo vyřazeno 33 projektů z 86 předložených projektů, tj. 38%. Schváleno ZHMP celkem 18 projektů z 86 předložených, tj. 21 %.

Mezi nejčastější důvody vyřazení patří:

- rozpor projektu s příslušnou legislativou ČR a EU týkající se zadávání veřejných zakázek, veřejné podpory, projektů generujících příjmy, ochrany hospodářské soutěže, vlivu na životní prostředí a rovných příležitostí (týkalo se 8 projektů z 20 vyřazených během formálního posouzení v rámci 1.výzvy a 3 projektů z 12 v rámci 2. výzvy). Z porovnání 1. a 2. výzvy plyne, že **v rámci druhé výzvy oproti 1. výzvě bylo o 15 % méně projektů vyřazeno na nesoulad s pravidly s veřejnou podporou**. Toto je výsledkem kvalitní práce ŘO v informovanosti žadatelů na konzultacích a seminářích pro žadatele v oblasti veřejné podpory.
- neúplnost povinných příloh dle seznamu pro každou oblast podpory
- projektová žádost není v souladu s cíli a typy podporovaných aktivit oblasti podpory
- nekvalitně zpracovaná studie proveditelnosti projektu, nedostatečné prokázání provozní a finanční udržitelnosti projektu.

3.3.1.5 PŘÍKLADY ÚSPĚŠNÝCH PROJEKTŮ

Název projektu: Modernizace a robotizace přístrojového vybavení ÚEB AV ČR pro molekulární biologii rostlin

Žadatel: Ústav experimentální botaniky AV ČR, v.v.i.

Popis projektu: Cílem projektu je modernizovat pražské pracoviště Ústavu experimentální botaniky AVČR pořízením tří přístrojových systémů. Tyto přístroje umožní provádět izolaci a analýzu nukleových kyselin, detekci specifických genů a bílkovin v biologickém materiálu a automatizované proteomické analýzy.

Aktuální stav projektu: ukončen 31. 8. 2009

Období realizace: 1. 1. 2009 - 31. 8. 2009

Celkové náklady: 13,4 mil. Kč

Uznatelné náklady: 13,4 mil. Kč

Podpora EU: 10,3 mil. Kč

Podpora SR: 1,3 mil. Kč

3.3.2 OBLAST PODPORY 3.2

3.3.2.1 STRUČNÁ INFORMACE O ZAMĚŘENÍ OBLASTI PODPORY

Cílem oblasti podpory 3.2 je zlepšit a rozšířit nabídku služeb pro podporu podnikání, dlouhodobě stabilizovat a dále zlepšovat atraktivní podnikatelské prostředí města.

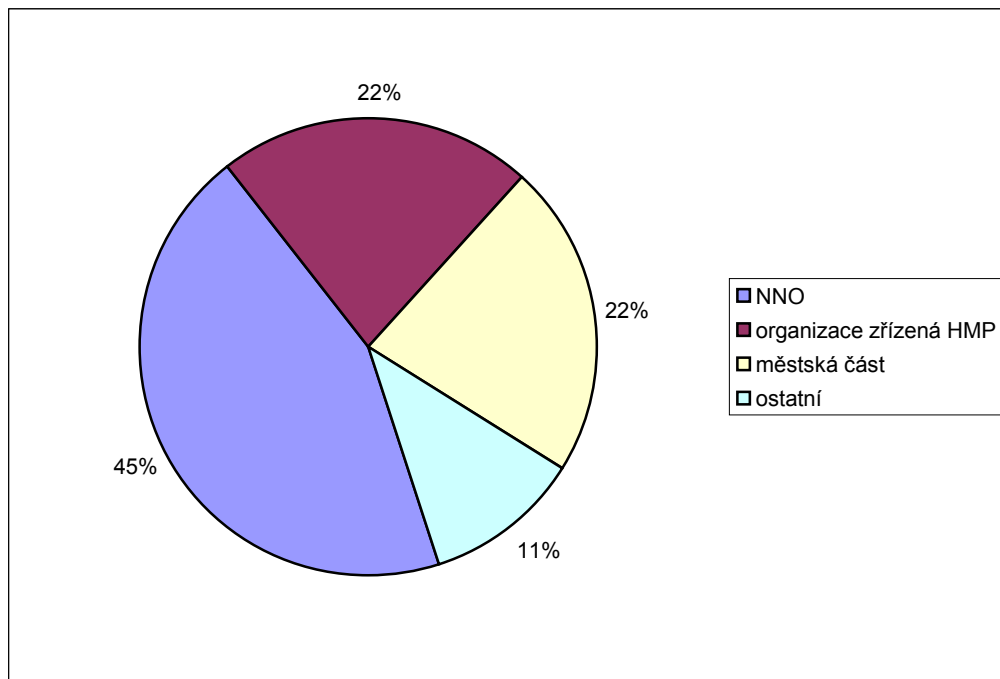
Typickými podporovanými aktivitami jsou:

- rozvoj informačních, poradenských center a dalších aktivit zaměřených na podporu podnikání, zejm. v oblasti inovačních procesů, transferu technologií apod. (např. BIC, centra pro transfer technologií);
- rozvoj služeb zaměřených na podporu vyhledávání vhodných komerčně využitelných výstupů VaV;
- rozvoj nových informačních a komunikačních služeb v oblasti cestovního ruchu;

Oprávnění příjemci: hl. m. Praha, městské části hl. m. Prahy, organizace zřízené a založené hl. m. Prahou a městskými částmi hl. m. Prahy, profesní a zájmová sdružení (podnikatelská sdružení, hospodářské komory apod.), nestátní neziskové organizace

Nejčastějšími příjemci jsou nestátní neziskové organizace a městské části, viz graf č. 20.

Graf 20: Typy žadatelů v oblasti podpory 3.2



Zdroj: IS MONIT 7+

3.3.2.2 POKROK V REALIZACI OBLASTI PODPORY

Tabulka 29: Pokrok na úrovni oblasti podpory

Oblast podpory 3.2	Celková alokace 2007 - 2013		Předložené projektové žádosti			Schválené projekty			Schválené žádosti o platbu			Proplacené prostředky příjemcům			Prostředky předložené k certifikaci			Certifikované výdaje předložené EK			
	mil. CZK	mil. EUR	mil. CZK	%	mil. EUR	mil. CZK	%	mil. EUR	mil. CZK	%	mil. EUR	mil. CZK	%	mil. EUR	mil. CZK	%	mil. EUR	mil. CZK	%	mil. EUR	
	a		b	b/a		c	c/a		d	d/a		e	e/a		f	f/a		g	g/a		
Aktuální MV	299,1	11,9	197,76	66,12	7,85	45,37	15,17	1,80	0,00	0,00	0,00	0,00	0,00	0,00	0,00	0,00	0,00	0,00	0,00	0,00	0,00
Předchozí MV	299,1	11,9	88,55	29,61	3,52	45,37	15,17	1,80	0,00	0,00	0,00	0,00	0,00	0,00	0,00	0,00	0,00	0,00	0,00	0,00	0,00

Zdroj: IS MONIT7+, statistika ŘO, k 31. 10. 2009, kurz 25,18 CZK/EUR. Poznámka: Tabulka obsahuje data vyúčtovaných záloh a ex-post plateb. Finanční částky se skládají ze zdrojů EU a národních veřejných zdrojů. Data ve sloupci Schválené projekty vycházejí z částek schválených ZHMP, příp. krácených finančními manažery.

Tabulka 30: Věcný pokrok – stavy projektů

Oblast podpory	Stav projektu	Celkem
16.3.2	Projekt nedoporučen k financování	1
	Projekt v realizaci	2
	Projektová žádost nesplnila podmínky formálního posouzení	7
	Projektová žádost splnila podmínky formálního posouzení	10
	Projektová žádost stažena žadatelem	1
	Realizace projektu ukončena	1
Celkem		22

Zdroj: IS MONIT7+, k 31.10.2009

Tabulka 31: Finanční pokrok – schválené projekty

Pořadí výzvy	Prioritní osa/ oblast podpory	Alokace na výzvu v Kč	Schválené projekty		Úspěšnost projektů dle počtu schválených projektů	Úspěšnost výzvy – dle objemu schválených prostředků k alokaci oblasti podpory
			počet	Kč	v %	v %
1.	3.2	91 642 000	3	45 369 889	33,3	49,6
2.	3.2	70 000 000	0	0	-	-

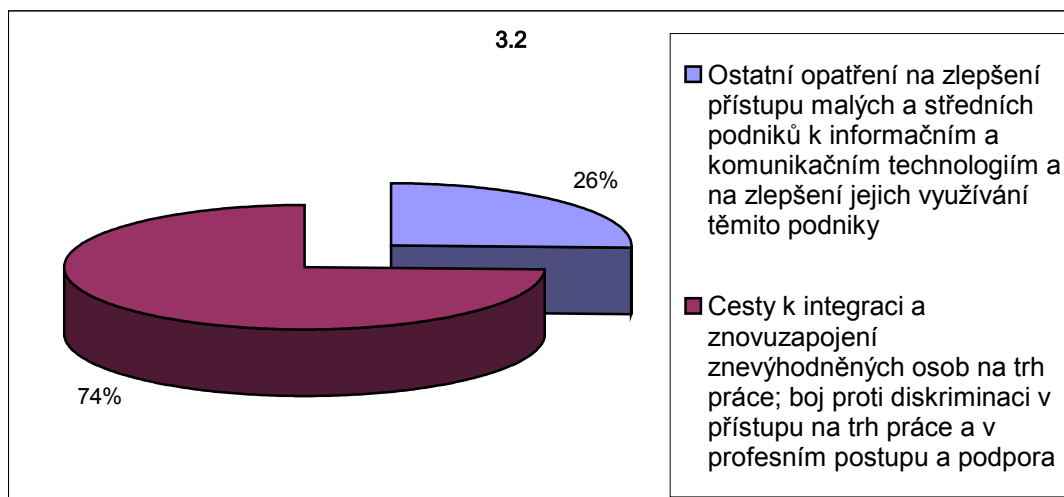
Zdroj: IS MONIT7+, k 31.10.2009

Věcný a finanční pokrok v oblasti podpory k 31. 10. 2009:

- celkem za dvě výzvy předloženo 22 projektů, schváleny 3 projekty o celkovém objemu 45,3 mil. Kč,
- úspěšnost 1.výzvy je z hlediska objemu schválených prostředků na vyhlášených finančních prostředcích 49,6 % (u 1. výzvy),
- během první výzvy schváleno v oblasti podpory 33,3 % podaných projektových žádostí
- objem schválených žádostí o platbu a proplacených prostředků příjemcům je nula (celkově proplaceno formou ex ante plateb 8,39 mil. Kč)
- k certifikaci nepředložena žádná žádost o platbu (žádný projekt/etapa nebyla finančně ukončena)
- fyzicky ukončen celkem 1 projekt (Rozšiřování a zvyšování kvality služeb poskytovaných ÚMČ Praha 13),
- v realizaci jsou celkem 2 projekty (Úřad přátelský podnikatelům, ukončení v koncem 2009, Modrý Klíč - Centrum vzdělávání pro zaměstnávání lidí s mentálním postižením – ukončení březen 2010), projekty v realizaci jsou o celk. objemu 45,9 mil. Kč
- ostatní projekty se jsou ve schvalovacím a hodnotícím procesu
- obecně lze uvést malý zájem žadatelů o tuto oblast, proto ŘO navrhuje SMV zrušení této oblasti a přesun finančních prostředků
- pokrok v plnění indikátorů viz následující kapitola

Následující graf znázorňuje strukturu prioritních témat definovaných pro oblast podpory 3.2. Započteny jsou projekty schválené, v realizaci nebo dokončené.

Graf 21: Prioritní témata na oblast podpory 3.2



Zdroj: IS MONIT7+, k 31.10.2009

3.3.2.3 POKROK V NAPLŇOVÁNÍ INDIKÁTORŮ

Tabulka 32: Pokrok v plnění indikátorů na úrovni priorit a oblastí podpory

Číslo prioritní osy nebo oblasti podpory	Kód	Název indikátoru	Měrná jednotka	Cílová hodnota	Závazek ze schválených projektů (projekty ve stavu P3, P4 a P45)	Dosažená hodnota (projekty ve stavu P5 a P6)
3.2,3.1	38.02.00, výsledek, Core 8	Počet podpořených nově založených MSP	počet	20	0	0
<p>Komentář: Tento indikátor je naplňován z oblasti podpory 3.1, 3.2. V oblasti podpory 3.1 existuje cca 11 projektů, které jsou ve fázi administrace, nicméně bylo zjištěno, že cílovou hodnotu tohoto indikátoru mají nula (v oblasti podpory 3.2 jsou to další 4 projekty, jejichž závazek tvoří 54, jde o projekty, které ještě neprošly schvalovacím procesem). Tato nejasnost bude s žadatelem upřesňována během podpisu smluv a procesu odevzdávání monitorovacích zpráv. Sledování tohoto indikátoru bude ze strany ŘO věnována zvýšená pozornost.</p>						
3.2,3.1,3.3	11.05.14, výstup	Plocha nových nebo modernizovaných kapacit - celkem	m2	9500	9000,3	1230
<p>Komentář: Tento indikátor je naplňován z oblasti podpory 3.1, 3.2 a 3.3. Již v současné době lze konstatovat, že závazek projektů naplňuje cílovou hodnotu téměř ze 100%. Z hlediska sledování závazku cílových hodnot zrealizovaných projektů je predikce naplňování indikátoru bez rizika. Tento indikátor je tvořen z indikátorů 110511 a 110514.</p>						
3.2,3.1,3.3	11.05.13, výstup	Plocha nových nebo modernizovaných kapacit - ostatní	m2	2500	7557,56	1230
<p>Komentář: Tento indikátor je naplňován z oblasti podpory 3.1, 3.2 a 3.3. Tento indikátor je naplňován z oblasti podpory 3.1, 3.2 a 3.3. Již v současné době lze konstatovat, že závazek projektů naplňuje cílovou hodnotu téměř ze 100%. Z hlediska sledování závazku cílových hodnot zrealizovaných projektů je predikce naplňování indikátoru bez rizika.</p>						

Zdroj: IS MONIT7+, k 20.10.2009



3.3.2.4 SPECIFICKÉ PROBLÉMY A PŘIJATÁ OPATŘENÍ K JEJICH ODSTRANĚNÍ, POZITIVNÍ CHARAKTERISTIKY OBLASTI PODPORY

Tato oblast podpory vykazuje nejnižší počet předložených projektů, tj. 22 projektů z 442 (5%). Toto je způsobeno z větší části nezájmem žadatelů, což potvrzuje nízký počet konzultací a současně i nasyceností trhu v této oblasti. ŘO tedy navrhuje finanční prostředky této oblasti podpory efektivněji využít a to prostřednictvím přesunu do oblasti podpory 2.2 (dle zpracované samostatné analýzy „Realokace oblasti podpory 1.2 do 2.1 a 3.2 do 2.2“).

Nulové proplácení finančních prostředků v oblasti podpory 3.2 je způsobeno tím, že žádný projekt/etapa není dokončen.

Mezi nejčastější důvody vyřazení patří konkrétně:

- rozpor projektu s příslušnou legislativou ČR a EU týkající se zadávání veřejných zakázek, veřejné podpory, projektů generujících příjmy, ochrany hospodářské soutěže, vlivu na životní prostředí a rovných příležitostí
- neúplnost povinných příloh dle seznamu pro každou oblast podpory
- projektová žádost není v souladu s cíli a typy podporovaných aktivit oblasti podpory
- nekvalitně zpracovaná studie proveditelnosti projektu (především v oblasti technického popisu projektu), nedostatečné prokázání finanční udržitelnosti projektu

3.3.2.5 PŘÍKLADY ÚSPĚŠNÝCH PROJEKTŮ

K datu zpracování této zprávy nebyl žádný projekt ukončen, proto není uveden žádný vzorový úspěšný projekt.

3.3.3 OBLAST PODPORY 3.3

3.3.3.1 STRUČNÁ INFORMACE O ZAMĚŘENÍ OBLASTI PODPORY

Cílem oblasti podpory 3.3 je zvýšit atraktivnost podnikání v oblasti zejména vývoje ICT, zpracovatelského průmyslu, stavebnictví, zdravotní a sociální péče, kulturní, umělecké a cestovního ruchu, apod.

Typickými podporovanými aktivitami jsou:

- dle podporovaných činností v rámci klasifikace ekonomických činností (CZ – NACE).

Jedinými příjemci podpory jsou v této oblasti malí a střední podnikatelé.

3.3.3.2 POKROK V REALIZACI OBLASTI PODPORY

Tabulka 33: Pokrok na úrovni oblasti podpory

Oblast podpory 3.3	Celková alokace 2007 - 2013		Předložené projektové žádosti			Schválené projekty			Schválené žádosti o platbu			Proplacené prostředky příjemcům			Prostředky předložené k certifikaci			Certifikované výdaje předložené EK		
	mil. CZK	mil. EUR	mil. CZK	%	mil. EUR	mil. CZK	%	mil. EUR	mil. CZK	%	mil. EUR	mil. CZK	%	mil. EUR	mil. CZK	%	mil. EUR	mil. CZK	%	mil. EUR
	a		b	b/a		c	c/a		d	d/a		e	e/a		f	f/a		g	g/a	
Aktuální MV	556,8	22,1	787,41	141,42	31,27	250,38	44,97	9,94	64,32	11,55	2,55	60,86	10,93	2,42	11,27	2,03	0,44	0,00	0,00	0,00
Předchozí MV	556,8	22,1	787,41	141,42	31,27	114,53	20,57	4,55	26,96	4,84	1,07	26,96	4,84	1,07	0,00	0,00	0,00	0,00	0,00	0,00

Zdroj: IS MONIT7+, statistika ŘO, k 31. 10. 2009, kurz 25,18 CZK/EUR. Poznámka: Tabulka obsahuje data vyúčtovaných záloh a ex-post plateb. Finanční částky se skládají ze zdrojů EU a národních veřejných zdrojů. Data ve sloupci Schválené projekty vycházejí z částek schválených ZHMP, příp. krácených finančními manažery.

Tabulka 34: Věcný pokrok – stavy projektů

Oblast podpory	Stav projektu	Celkem
16.3.3	Financování projektu ukončeno	15
	Projekt doporučen k financování	20
	Projekt nedokončen/stažen	2*
	Projekt nedoporučen k financování	87
	Projekt schválen k financování	3
	Projekt v realizaci	21
	Projektová žádost nesplnila podmínky formálního posouzení	45
	Projektová žádost stažena žadatelem	3
	Realizace projektu ukončena	4
Celkem		200

Zdroj: IS MONIT7+, k 31.10.2009, Poznámka: *Jde o projekty stažené žadatelem po podpisu smlouvy.

Tabulka 35: Finanční pokrok – schválené projekty

Pořadí výzvy	Prioritní osa/ oblast podpory	Alokace na výzvu v Kč	Schválené projekty		Úspěšnost projektů dle počtu schválených projektů	Úspěšnost výzvy – dle objemu schválených prostředků k alokaci oblasti podpory
			počet	kč	v %	v %
1.	3.3	116 783 300	30	114 530 589	35,7	98,1
2.	3.3	150 000 000	35	135 851 995	30,2	90,6

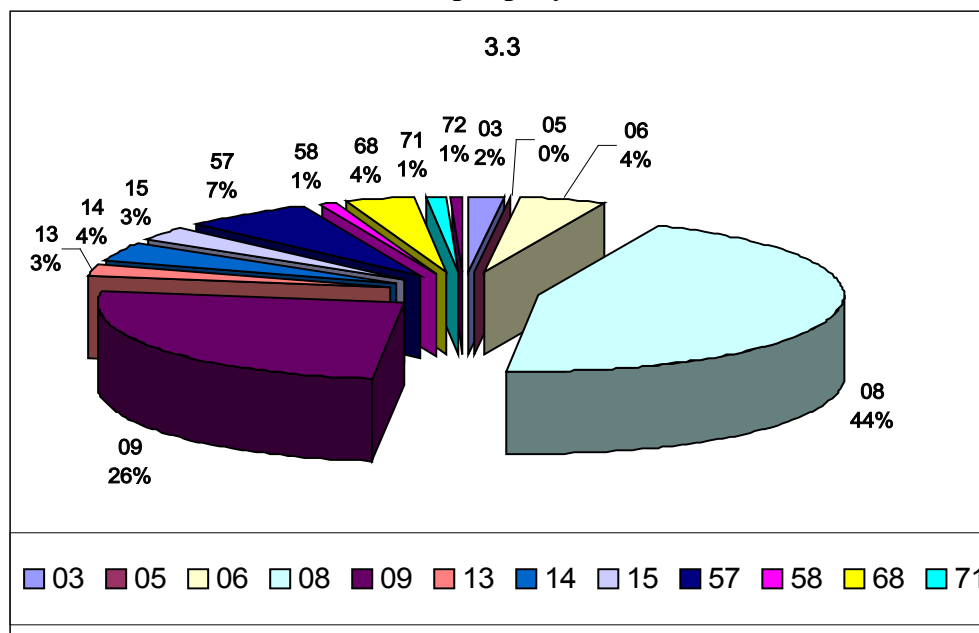
Zdroj: IS MONIT7+, k 31.10.2009.

Věcný a finanční pokrok v oblasti podpory k 31. 10. 2009:

- celkem za dvě výzvy předloženo 200 projektů, schváleno ZHMP 65 projektů o celkovém objemu cca 250 mil. Kč (z toho 2 projekty staženy žadatelem po podpisu smlouvy),
- úspěšnost výzev je z hlediska objemu schválených fin. prostředků na vyhlášených finančních prostředcích 98,1 % (u 1. výzvy) a 90,6 % (u 2. výzvy),
- procentuální úspěšnost předložených projektů je 32,5 %,
- objem proplacených prostředků vzrostl z 4,84 % na 10,93 % celkové alokace oblasti podpory (nárůst o 6,09 %)
- k certifikaci předloženo cca 2,03 % celkové alokace oblasti podpory
- ukončeno celkem 18 projektů o objemu cca 66,1 mil. Kč, z toho 15 ukončeno i finančně,
- v realizaci je celkem 22 projektů o celkovém objemu 71,8 mil. Kč, jejich ukončení se předpokládá do listopadu 2010; ostatní projekty jsou ve schvalovacím a hodnotícím procesu
- pokrok v plnění indikátorů viz následující kapitola

Následující graf znázorňuje strukturu prioritních témat definovaných pro oblast podpory 3.3. Započteny jsou projekty schválené, v realizaci nebo dokončené.

Graf 22: Prioritní témata oblasti podpory 3.3



Zdroj: IS MONIT7+, k 31.10.2009

Tabulka 36: Prioritní témata oblasti podpory 3.3

Kód prioritního tématu	Název prioritního tématu
03	Přenos technologií a zdokonalení sítí spolupráce mezi malými podniky navzájem, mezi malými podniky a dalšími podniky a univerzitami, institucemi postsekundárního vzdělávání všech druhů, regionálními orgány, výzkumnými středisky a vědeckými a technologickými
05	Pokročilé podpůrné služby pro podniky a skupiny podniků
06	Pomoc malým a středním podnikům při prosazování výrobků a výrobních postupů šetrných k životnímu prostředí (zavádění účinných environmentálních systémů řízení, přijímání a využívání technologií zabraňujících znečišťování, začlenění čistých technologií do
08	Ostatní investice do podniků
09	Ostatní opatření stimulující výzkum, inovace a podnikavost v malých a středních podnicích
13	Služby a aplikace pro občany (e-zdraví, e-vláda, e-učení, e-začlenění atd.)
14	Služby a aplikace pro malé a střední podniky (e-obchod, vzdělávání a odborná příprava, vytváření sítí atd.)
15	Ostatní opatření na zlepšení přístupu malých a středních podniků k informačním a komunikačním technologiím a na zlepšení jejich využívání těmito podniky
57	Jiná podpora zlepšení služeb cestovního ruchu
58	Ochrana a zachování kulturního dědictví
68	Podpora samostatné výdělečné činnosti a zakládání podniků
71	Cesty k integraci a znovuzapojení znevýhodněných osob na trh práce; boj proti diskriminaci v přístupu na trh práce a v profesním postupu a podpora kladného přístupu k rozmanitosti v zaměstnání
72	Navrhování, zavádění a provádění reforem systémů vzdělávání a odborné přípravy s cílem rozvíjet zaměstnatelnost, zvyšování významu základního a odborného vzdělávání a odborné přípravy na trhu práce a neustálé zlepšování dovedností vzdělávacích pracovníků

Zdroj: IS MONIT7+, k 31.10.2009

3.3.3.3 POKROK V NAPLŇOVÁNÍ INDIKÁTORŮ

Tabulka 37: Pokrok v plnění indikátorů na úrovni priorit a oblastí podpory

Číslo prioritní osy nebo oblasti podpory	Kód	Název indikátoru	Měrná jednotka	Cílová hodnota	Závazek ze schválených projektů (projekty ve stavu P3, P4 a P45)	Dosažená hodnota (projekty ve stavu P5 a P6)
3.3,3.1	11.03.00, výsledek, Core 6	Počet nově vytvořených pracovních míst, zaměstnanci VaV - celkem	počet	nárůst o 110	20	0
<p>Komentář: Tento indikátor je naplňován z oblasti podpory 3.1 a 3.3. Závazek ze schválených nebo projektů v realizaci je prozatím 18%. Projekty, které jsou v pozitivních stavech, ale nejsou ještě schváleny vytvoří dalších cca 90 pracovních míst. ŘO bude plnění tohoto indikátoru věnovat zvýšenou pozornost během uzavírání smluv a procesu schvalování monitorovacích zpráv.</p>						
3.3	38.21.01, výsledek	Objem tržeb za prodej vlastních výrobků a služeb podpořených MSP - růst tržeb v %	%	nárůst o 20	0	0
<p>Komentář: Vzhledem ke konstrukci metodické definice indikátoru lze očekávat jeho naplňování až po ukončení projektu, resp. během procesu odevzdávání a kontrolování zpráv o udržitelnosti projektu (u oblasti 3.3 jde o sledování 3letého období udržitelnosti od ukončení realizace projektu). Jelikož prozatím žádný projekt neodevzdal zprávu o udržitelnosti, jsou hodnoty nulové. ŘO bude sledování indikátoru věnovat během kontrol projektů zvýšenou pozornost.</p>						
3.3	38.01.00, výstup, Core 7	Počet projektů na podporu MSP	počet	100	43	19
<p>Komentář: Vzhledem ke konstrukci metodické definice indikátoru lze očekávat jeho naplňování až po ukončení projektu. Závazek projektů tvoří necelých 50% cílové hodnoty. Lze konstatovat, že s ohledem na veliký zájem žadatelů o oblast podpory 3.3, bude hodnota indikátoru naplněna.</p>						
3.3	38.01.01, výstup	Počet projektů na podporu MSP v oblasti ICT	počet	15	8	0
<p>Komentář: Vzhledem ke konstrukci metodické definice indikátoru lze očekávat jeho naplňování až po ukončení projektu. Závazek projektů tvoří cca 50% cílové hodnoty. Lze konstatovat, že s ohledem na veliký zájem žadatelů o oblast podpory 3.3, bude hodnota indikátoru naplněna.</p>						
3.3,3.1,3.2	11.05.14, výstup	Plocha nových nebo modernizovaných kapacit - celkem	m2	9500	9000,3	1230
<p>Komentář: Tento indikátor je naplňován z oblasti podpory 3.1, 3.2 a 3.3. Již v současné době lze konstatovat, že závazek projektů naplňuje cílovou hodnotu téměř ze 100%. Z hlediska sledování závazku cílových hodnot zrealizovaných projektů je predikce naplňování indikátoru bez rizika. Tento indikátor je tvořen z indikátorů 110511 a 110514.</p>						

Číslo prioritní osy nebo oblasti podpory	Kód	Název indikátoru	Měrná jednotka	Cílová hodnota	Závazek ze schválených projektů (projekty ve stavu P3, P4 a P45)	Dosažená hodnota (projekty ve stavu P5 a P6)
3.3,3.1,3.2	11.05.13, výstup	Plocha nových nebo modernizovaných kapacit - ostatní	m2	2500	7557,56	1230
<p>Komentář: Tento indikátor je naplňován z oblasti podpory 3.1, 3.2 a 3.3. Tento indikátor je naplňován z oblasti podpory 3.1, 3.2 a 3.3. Již v současné době lze konstatovat, že závazek projektů naplňuje cílovou hodnotu téměř ze 100%. Z hlediska sledování závazku cílových hodnot zrealizovaných projektů je predikce naplňování indikátoru bez rizika.</p>						
3.3,1.2,3.1,	13.23.00, výsledek	Počet vytvořených licencí, patentů, know-how v souvislosti s realizovaným projektem	počet	3	8	2
<p>Komentář: Tento indikátor je naplňován z oblasti podpory 3.1, 1.2 a 3.3. Z důvodu procesu sladování indikátorů s Národním číselníkem indikátorů, došlo ke zrušení původního indikátoru 130100 Vynálezy a udělené patenty a přejmenování tohoto indikátoru na 132300. Tato změna nicméně nemá vliv na naplnění cílové hodnoty indikátoru. Z hlediska sledování závazku cílových hodnot zrealizovaných projektů je predikce naplňování indikátoru prozatím bez rizika.</p>						

Zdroj: IS MONIT7+, k 31.10.2009

3.3.3.4 SPECIFICKÉ PROBLÉMY A PŘIJATÁ OPATŘENÍ K JEJICH ODSTRANĚNÍ, POZITIVNÍ CHARAKTERISTIKY OBLASTI PODPORY

Mezi nejčastější důvody vyřazení patří konkrétně:

- neúplnost povinných příloh
- projekt není v souladu s podmínkami pro dobu realizace projektů
- projekt nebude realizován na území hl. m. Prahy
- žadatel nesplňuje definici pro příjemce uvedenou ve výzvě
- projektová žádost není v souladu s cíli a typy podporovaných aktivit oblasti podpory
- nekvalitně zpracovaná studie proveditelnosti projektu.

Pozitivem této oblasti podpory je:

- největší počet předložených projektů v rámci celého programu (200 projektů z 442, tj. 45%), což dokresluje značný zájem ze strany MSP o jejich růst a případné synergické efekty.
- značný počet kvalitních projektů vyvolal potřebu navýšení vyhlášené alokace výzvy.

3.3.3.5 PŘÍKLADY ÚSPĚŠNÝCH PROJEKTŮ

Název projektu: Unikátní specializované pracoviště pro digitální postprodukci filmů odpovídající novým požadavkům trhu na růst kvality a inovace služeb

Žadatel: AVION FILM s. r. o.

Popis projektu:

Předmětem projektu společnosti AVION FILM s.r.o. je investice do inovačních zařízení, díky kterým bude moci poskytovat služby na vysoké technologické a kvalitativní úrovni v oblasti digitální post-produkce (dokončování) celovečerních filmů.

Společnost a úroveň jejích služeb se stane nákupem unikátní technologie v rámci projektu OPPK srovnatelná a konkurenceschopná se zahraničními high-tech filmovými studii, čímž posílí postavení Prahy jako filmové metropole a podpoří rozvoj jejího inovačního potenciálu.

Doba realizace: 1. 5. 2008 - 31. 10. 2008

Aktuální stav projektu: financování ukončeno


Celkové náklady: 4, 42 mil. Kč

Uznatelné náklady: 4, 42 mil. Kč

Podpora EU: 2, 99 mil. Kč


Podpora SR: 0,26 mil. Kč; **Podpora KR:** 0,26 mil. Kč; **Soukromé zdroje:** 0,90 mil. Kč

Po realizaci:



Zdroj: ŘO OPPK

Po realizaci:



Zdroj: ŘO OPPK

3.4 PRIORITNÍ OSA 4 – TECHNICKÁ POMOC

3.4.1 STRUČNÁ INFORMACE O ZAMĚŘENÍ

Technická pomoc je určena k zajišťování řízení, správy, maximální efektivity, kvality a kontroly realizace OP PK.

Podporované aktivity: komplexní agenda SMV, příprava, výběr, ocenění a sledování projektů, audit a kontrola projektů/činností, řízení rizik; příprava, organizace a zajištění informačních a propagačních akcí, seminářů; zpracování analýz, studií ohledně OP PK, životního prostředí a dalších souvisejících oblastí; odměňování pracovníků podílejících se na zajišťování OP PK a pracovníků dočasně přidělených k plnění aktivit souvisejících s účelným a kvalitním zajišťováním realizace programu, a to včetně příspěvků na sociální zabezpečení; pořízení a instalace monitorovacího systému OP PK, který bude kompatibilní s národním monitorovacím systémem apod.

Jediným oprávněným příjemcem v rámci prioritní osy/oblasti podpory je řídicí orgán OPPK.

3.4.2 POKROK V REALIZACI OBLASTI PODPORY

Tabulka 38: Pokrok na úrovni oblasti podpory

Oblast podpory	Celková alokace 2007 - 2013		Předložené projektové žádosti			Schválené projekty			Schválené žádosti o platbu		Proplacené prostředky příjemcům		Prostředky předložené k certifikaci		Certifikované výdaje předložené EK	
	mil. CZK	mil. EUR	mil. CZK	%	mil. EUR	mil. CZK	%	mil. EUR	mil. CZK	%	mil. CZK	%	mil. CZK	%	mil. CZK	%
	a		b	b/a		c	c/a		d	d/a	e	e/a	f	f/a	g	g/a
Aktuální MV	195,8	7,7	76,2	38,9	3,03	76,2	38,9	3,03	0	0	0	0	0	0	0	0
Předchozí MV	195,8	7,7	76,2	38,9	3,03	76,2	38,9	3,03	0	0	0	0	0	0	0	0

Zdroj: IS MONIT7+, k 31. 10. 2009, kurz 25,18 CZK/EUR. Poznámka: Tabulka obsahuje data vyúčtovaných záloh a ex-post plateb (proto jsou u schválených žádostí o platbu a proplacených prostředků uvedeny nuly). Finanční částky se skládají ze zdrojů EU a národních veřejných zdrojů.

V současné době probíhá realizace projektu „Technická pomoc OPPK na období 2008 – 2010“ (schváleno usnesením ZHMP č. 20/69). Předkladatelem projektu je hlavní město Praha, odbor FEU MHMP. Celkem byl schválen 1 projekt, který se skládá z 5 subprojektů. Celkové náklady tohoto projektu jsou 76,2 mil. Kč, vyčerpáno bylo prozatím 25,9 mil. Kč. Projekt bude dokončen 31. 12. 2010.

Ve sledovaném období roku 2009 byly v rámci projektu Technické pomoci OPPK na období 2008-2010 realizovány aktivity uvedené v tabulce č. 48. Tabulka znázorňuje pokrok od minulého výboru v čerpání aktivit v rámci realizovaného projektu.

Tabulka 39: Realizované aktivity projektu, pokrok k dubnu a říjnu 2009

Název etapy/dílčí aktivity	Popis realizace etapy/dílčí aktivity	Výdaje na uvedené činnosti celkem	Čerpání k 30.4.2009 (v Kč)	Čerpání k 31.10.2009 (v Kč)	Pokrok od dubna k říjnu 2009 (v %)
Nákup služeb, poradenství, expertízy, expertní posudky, právní a ekonomické služby, posuzování projektů	tlumočení na SMV OPPA a OPPK, občerstvení pro experty a na semináře, expertní posudky a právní poradenství, analýzy	21 680 000	2 511 871	5 338 685	13
Publicita, propagace, komunikace, technické zabezpečení	Inzerce OPPK v deníku Právo, Metro, MF Dnes, Lidové Noviny, Metropolitní expres, 24 Hodin, Marketing & Media a Neziskovky.cz, propagační předměty, propagační akce.	8 000 000	1 349 080	2 244 570	11,2
Instalace a provoz IS	MSSF-MONIT, MSSF-BENEFIT pro OPPK a OPPA-základní provozní podporu, dále konzultace, správu a optimalizaci systému, vedení elektronických šablon, služby a provoz www prezentací, provoz internetové domény www.oppk.cz	5 500 000	2 442 047	3 001 964	10,2
Vzdělávání, organizace a technická podpora	Výuka AJ pro zaměstnance, předplatné časopisu Moderní Obec, přenos know-how a výměna zkušeností	6 300 000	1 845 408	2 373 640	8,4
Personální zabezpečení	Měsíční mzdy systematizovaných pracovníků, pracovníků na DPČ a DPP na plný úvazek podílející se na zabezpečení, fungování, chodu a realizaci programového období OPPK	34 700 000	8 966 247	12 962 864	11,5
celkem		76 180 000	17 114 652	25 921 723	11,6

Zdroj: statistika OPPK, k 31.10.2009

ŘO OPPK zaměstnává 17,5 zaměstnanců (přepočteno na plné úvazky) placených z technické pomoci. Celkově se na implementaci programu podílí 25,5 zaměstnanců.

V prioritní ose 4 bylo platbami ex-ante proplaceno celkem **25 921 723Kč**, tj. **13,2%** z celkové alokace prioritní osy. Aktivity v rámci tohoto projektu, uskutečněné v roce 2009, byly ve výši 12 595 263Kč. Pokrok v čerpání od dubna do října 2009 je **11,6%** a celkové výdaje z poskytnuté zálohy v rámci projektu jsou **34%**.

3.4.3 POKROK V NAPLŇOVÁNÍ INDIKÁTORŮ

Tabulka 40: Pokrok v plnění indikátorů na úrovni priorit a oblastí podpory

Číslo prioritní osy nebo oblasti podpory	Kód	Název indikátoru	Měrná jednotka	Cílová hodnota	Závazek ze schválených projektů (projekty ve stavu P3, P4 a P45)	Dosažená hodnota (projekty ve stavu P5 a P6)
4.1	48.01.00, výsledek	Počet podpořených projektů technické pomoci	počet	10	5	5
<p>Komentář: Tento indikátor je naplňován z oblasti podpory 3.1, 1.2 a 3.3. Z důvodu procesu sladování indikátorů s Národním číselníkem indikátorů, došlo ke zrušení původního indikátoru 130100 Vynálezy a udělené patenty a přejmenování tohoto indikátoru na 132300. Tato změna nicméně nemá vliv na naplnění cílové hodnoty indikátoru. Z hlediska sledování závazku cílových hodnot zrealizovaných projektů je predikce naplňování indikátoru prozatím bez rizika.</p>						
4.1	48.11.00, výstup	Počet uskutečněných školení, seminářů, workshopů, konferencí a ostatní podobné aktivity	počet	15	10	32
<p>Komentář: Z hlediska sledování závazku cílových hodnot zrealizovaných projektů je predikce naplňování indikátoru bez rizika.</p>						
4.1	48.19.00, výstup	Počet proškolených osob - celkem	počet	100	250	757
<p>Komentář: Z hlediska sledování závazku cílových hodnot zrealizovaných projektů je predikce naplňování indikátoru bez rizika.</p>						

Zdroj: IS MONIT 7+, k 31.10.2009

3.4.4 SPECIFICKÉ PROBLÉMY A PŘIJATÁ OPATŘENÍ K JEJICH ODSTRANĚNÍ, POZITIVNÍ CHARAKTERISTIKY OBLASTI PODPORY

V současné době připravuje ŘO OPPK návrh na navýšení hodnoty indikátoru 48.19.00 Počet proškolených osob - celkem, a to ze současné hodnoty 250 na cílovou hodnotu 1500. Na základě našich zkušeností a propočtu (počet proškolených osob na jednu oblast podpory je 50; předpoklad v budoucnu ještě uskutečněných výzev je dvě pro každou oblast podpory, tj. cca 700), je vhodné navýšení indikátoru minimálně **na výši 1500 proškolených osob**. Navýšení cílové hodnoty indikátorů bude schváleno usnesením SMV.

3.4.5 PŘÍKLADY ÚSPĚŠNÝCH PROJEKTŮ

Realizované aktivity projektu v rámci prioritní osy 4 viz tabulka č. 39.

4. ADMINISTRATIVNÍ ZAJIŠTĚNÍ PROGRAMU

4.1 INFORMACE O PROVÁDĚNÍ A VÝSLEDČÍCH AUDITŮ A FINANČNÍCH KONTROL

Za odpovědné ověřování činnosti řídicího a kontrolního systému operačního programu je na základě čl. 58 a čl. 62 obecného nařízení pro každý OP zodpovědný auditní orgán.

Pověřeným auditním subjektem (PAS) je pro OPPK oddělení interního auditu (IA) MHMP v odboru ředitele MHMP. PAS byl pověřen výkonem auditu u OPPK na základě uzavřené Smlouvy o výkonu auditu mezi MF ČR (Auditní orgán) a hl. městem Prahou.

Popis řídicích a kontrolních systémů OPPK byl schválen EK dne 6. srpna 2009.

Kontroly provedené Pověřeným auditním subjektem (PAS)

1. Od listopadu 2008 do ledna 2009 provedl PAS **ověření účinného fungování řídicího a kontrolního systému OPPK** na projektech předložených v rámci 1. výzvy OPPK. Zpráva o výsledku byla předána na počátku roku 2009.

PAS konstatuje, že řídicí a kontrolní systém v rámci Operačního programu Praha - Konkurenceschopnost je nastaven a i přes zjištěné nedostatky je funkční. Pro optimální fungování tohoto systému by bylo vhodné přijmout doporučení uvedená v auditní zprávě.

Při ověřování systému PAS zjistil a konstatuje, že:

- téměř u všech předložených žádostí byla žadatelům zasílána výzva k odstranění nedostatků (tj. doplnění údajů, příloh k žádosti). Příčina není ve špatné informovanosti žadatelů, proběhlo dostatečné množství seminářů i osobních konzultací, příčina tohoto problému zasahuje do minulého programového období (JPD 2), kdy podmínky pro podání žádosti byly benevolentní a žadatelé toho nyní využívají. Zasílání výzev k odstranění nedostatků zvyšuje náročnost procesu administrace žádostí, proto doporučujeme zpřísnit kritéria formálního hodnocení. (Pozn.: důvody přistoupení řídicího orgánu ke změně kritérií formálního posouzení)
- oblast zadávání expertních posudků je nedostatečně popsána v řídicí dokumentaci, zde je třeba dopracovat pracovní postup 4 „Výběr expertů“ a z části pracovní postup 5 „Hodnocení a výběr projektů“.
- agendu v oblasti podpory 3.3 „Rozvoj malých a středních podniků“ zpracovává oddělení grantových schémat z EU odboru ROZ. Toto oddělení je organizačně zařazeno mimo strukturu odboru FEU. V implementační struktuře OPPK nejsou zaměstnanci oddělení grantových schémat z EU zahrnuti, nejsou navíc ani vykazováni v různých dokumentech zaslaných EK. Také řízená dokumentace (pracovní postupy) je nastavena pouze na odbor FEU, resp. oddělení EFRR. Optimálním řešením dané situace je připravit

organizační změnu, díky které by zaměstnanci oddělení grantových schémat z EU byli zařazeni do odboru FEU.

Opatření:

- Kritéria formálního posouzení projektů byla upravena.
- Pracovní postup č. 4 a 5 byl dopracován.
- Řízená dokumentace nastavena i pro oddělení grantových schémat odboru ROZ.

2. V první polovině roku 2009 provedl PAS **ověření plnění požadavků legislativy EU a ČR v oblasti veřejné podpory** v rámci operačních programů OPPA a OPPK. Auditní zpráva byla o výsledku byla předána na konci července 2009.

Auditním šetřením a provedenými auditními testy systému veřejné podpory bylo zjištěno:

- systém je nastaven a funguje v souladu s platnou legislativou.
- nedůsledné dodržování nastavených pracovních postupů.
- nesprávné užití variantního návrhu smlouvy.
- neformalizovaný způsobu vedení dokumentace (shodné v oddělení EFRR a oddělení grantových schémat z EU).

Opatření:

Z odstraňováním zjištěných chyb bylo započato již v průběhu auditu. Náprava bude zajištěna dle termínu PAS v auditní zprávě do konce roku 2009.

3. V druhé polovině roku 2009 provedl PAS **ověření transparentnosti systému veřejných zakázek** v rámci Operačního programu Praha – Konkurenceschopnost. V době zpracování této Zprávy o realizaci ještě nebyla předána auditní zpráva. Zjištění a případná nápravná opatření budou součástí další zprávy.

Kontroly provedené Platebním a certifikačním orgánem (PCO)

Na počátku roku 2009 řídicí orgán obdržel Protokol o výsledku kontroly na místě provedené PCO, která proběhla v říjnu 2008. Předmětem kontroly byl příjem, výběr a hodnocení projektových žádostí. Protokol a výsledku kontroly obsahuje 3 kontrolní zjištění, které jsou formálního charakteru (drobný formální nesoulad v názvech protokolů/kritérií uvedených v IS Monit a řízené dokumentaci, chybějící datum na předávacím protokolu).

4.2 REALIZACE KOMUNIKAČNÍHO PLÁNU A AKTIVIT V OBLASTI PUBLICITY

Komunikační plán je základní prováděcí dokument pro oblast informování a publicity, který je společný pro OPPA a OPPK. V roce 2009 byl naplňován jak celkový komunikační plán na období 2007 – 2013, tak komunikační plán na rok 2009. Celková alokace Komunikačního plánu je 21,025 mil. Kč.

Monitorování aktivit komunikačního plánu je úkolem řídicího orgánu, vlastní sledování indikátorů má na starosti konzultant pro publicitu řídicího orgánu.

Tabulka 41: Realizované aktivity Komunikačního plánu OPPK v roce 2009 (v tis. Kč)

Název aktivity	Stručný popis aktivity	Výdaj (v tis. Kč)
Provoz webových stránek	Webové stránky www.prahafondy.eu, www.OPPA .cz a www.OPPK.cz	167,35
Zasílání aktualit a newsletterů	Aktuality jsou formou newsletterů rozesílány více než 2 tisícům registrovaných odběratelů prostřednictvím webových stránek. (Náklady na tuto činnost jsou evidovány obecně v rozpočtu na provoz webových stránek).	0
Semináře a školení	V roce 2009 bylo realizováno 21 seminářů a workshopů pro žadatele, příjemce a hodnotitele	185,99
Konzultace pro potenciální příjemce	Konzultace ve formě osobních konzultací příjemců s projektovými a finančními manažery příslušných oblastí podpory	0
Konzultace pro příjemce		
Roční mediální kampaň	2 akce pro veřejnost, VIP a novináře	215,03
Inzeráty	Inzerce k výzvám v časopisech a denním tisku	233,39
Billboardy a plakáty	Roll - upy s úspěšnými projekty, JPD2, OPPK, stojany s informacemi o čerpání	29,75
Tiskové zprávy	Psaní a distribuce (PR agentura), články v médiích, kontakt s novináři	285,60
Tiskové konference ²	Manuál krizové komunikace	29,75
Propagační předměty a informační letáky	Letáky a propagační předměty OPPK	231,41
Informační brožury	Informační brožury JPD2 v kostce, zásobník fotografií, průvodce OPPK	527,50
Příručky a manuály	Elektronická verze příruček OPPK	117,00

Zdroj: Statistika OPPK, stav k 31. 10. 2009, jde o data za období od ledna do října 2009

² Odbor FEU samostatně tiskové konference nepořádá, problematika fondů, výzvy, prezentace úspěšných projektů atd. probíhá v rámci tiskových zpráv, které distribuuje PR agentura a Mediacentrum MHMP. Fondy jsou také prezentovány na tiskových konferencích, které jsou pořádány po zasedáních rady hl. m. Prahy a zastupitelstva hl.m. Prahy, kde se schvalování projektů a vyhlásování výzev projednává

Tabulka 42: Monitorovací indikátory Komunikačního plánu OPPK za rok 2009

Nástroj komunikace	Výstupový indikátor	Dosažená hodnota	Výsledkový indikátor	Dosažená hodnota
On-line komunikace	Počet databází	2*	Počet přístupů na stránky	135 758*
	Počet publikovaných článků	214*	Počet registrovaných uživatelů	2785*
	Počet publikovaných dokumentů	121*	Počet stažení dokumentů	N/A ¹
Přímá komunikace	Počet zorganizovaných seminářů a školení	21	Počet účastníků	457
	Počet konzultovaných žádostí o podporu	351	Míra úspěšnosti konzultovaných žádostí v rámci výběrového procesu	50%
Mediální komunikace	Počet inzerátů	3	Počet zveřejnění inzerátů	6
	Počet vytvořených billboardů a plakátů	6	Počet instalování billboardů a plakátů na veřejných místech	3*
	Počet vydaných tiskových zpráv	6+2*	Počet publikovaných textů s tématem OP PA nebo OP PK	89*
	Počet uspořádaných konferencí	2*	Počet účastníků tiskových konferencí z řad mediální veřejnosti	12*
Propagační předměty a informační letáky	Počet typů vyrobených propagačních předmětů a letáků	3 druhy letáků* 6 druhů propagačních předmětů*	Počet distribuovaných propagačních předmětů a letáků	300 prop. předmětů* 500 letáků*
Publikační činnost	Počet vydaných informačních brožur	2	Počet distribuovaných informačních brožur	95
	Počet vydaných příruček či manuálů	2	Počet distribuovaných příruček či manuálů	0
	Počet vydaných zpráv a studií	1*	Počet distribuovaných zpráv a studií	0

Zdroj: statistiky ŘO, Poznámky: * tyto údaje jsou společné pro OPPA a OPPK

¹ V době vytváření Komunikačního plánu umožňoval program pro sledování statistik webových stránek OPPA a OPPK tento údaj monitorovat. Na jaře roku 2009 ovšem došlo na popud odboru informatiky MHMP ke změně programu pro sledování statistik; původní systém byl nahrazen systémem, který je používán na ostatních webových stránkách, které hl. m. Praha provozuje. Díky sladění může hl. m. Prahy vykazovat bez administrativních komplikací údaje za veškeré stránky, jichž je provozovatelem. Pro webové stránky OPPA a OPPK to znamenalo ztrátu tohoto indikátoru, a to včetně historie údajů do doby změny systému pro sledování statistik. Nastavení této funkce je mimo technické možnosti používaného softwaru. Počet přístupů na stránky a Počet zaregistrovaných uživatelů pokládáme za dostatečně vypovídající informace o návštěvnosti webových stránek. ŘO navrhuje upustit od tohoto indikátoru a do výroční zprávy od roku 2009 doplnit uvedené vysvětlení.

Komunikace s médii

V souvislosti s postupnou realizací obou programů bylo za OPPK vydáno celkem 6 tiskových zpráv, které informovaly především o vyhlášení 2. a 3. výzvy a o výsledcích výběrového procesu a realizaci projektů. Následně byly zpracovány podklady pro novináře, na jejichž

základě pak byly publikovány novinové a časopisové články o tématice OPPK. Z důvodu omezených personálních kapacit využívá odbor fondů EU služeb mediální agentury, která pro ŘO zajišťuje komunikaci s médii, včetně tvorby tiskových zpráv, komunikace s novináři, přípravu informačních podkladů, psaní článků a podporu v případě krizové komunikace. Tato aktivita byla zahájena v říjnu roku 2008 a bude pokračovat do konce roku 2009.

Inzeráty

V souvislosti s vyhlášením 2. a 3. výzvy OPPK byly vytvořeny 3 inzeráty informující potenciální žadatele o možnostech žádat o podporu. Tyto inzeráty byly následně inzerovány v denících distribuovaných na území hl. m. Prahy (METRO) a v celostátních denících s regionální přílohou pro tento region (MF Dnes, Hospodářské noviny).

Publikace

V průběhu roku 2009 byly vytištěny publikace a informační letáky. Jednalo se o publikace JPD 2 v kostce (náklad 3000 ks) a Průvodce OPPK (3000ks). Vyrobeny byly také informační letáky OPPK v počtu 5000ks a společný leták OPPA a OPPK 5000ks. Dále byl vytvořen zásobník tématických fotografií z projektů JPD2 a OPPK. V současné době se realizuje zakázka na výrobu reklamních předmětů pro OPPK/OPPA. Vyrobeno bude 54 druhů reklamních a dárkových předmětů s potiskem.

Pravidelná výroční akce

Akce proběhla **24. 6. 2009** v areálu Freestyle Park Modřany – Vltavanů 1, Praha 4 – Modřany, jehož výstavba byla financována z JPD2 a OPPK. Smyslem akce bylo ukázat veřejnosti (zastoupené médii), žadatelům a příjemcům z řad samosprávy, ostatním poskytovatelům dotací a subjektům zapojeným do procesu čerpání fondů EU, jaké projekty je možné realizovat z unijních peněz na území hl. m. Prahy. VIP veřejnost se mohla seznámit s konkrétním projektem, který byl z evropských dotací financován. To jim poskytlo představu, jaký přínos vlastně příspěvky z Evropské unie pro českou metropoli mají. Samotný Freestyle Park Modřany byl atraktivním tématem pro novináře. Všichni hosté vyjádřili svou spokojenost s akcí a všichni zúčastnění novináři o eventu informovali v tisku. Velkým plusem byla účast televize Prima, která se dostavila i přes nepříznivé počasí a natočila reportáž do regionálních zpráv.

Akce se zúčastnilo 50 hostů

- Zastupitelé městských částí (příjemci peněz z EU – realizátoři projektů)
- Zástupci ministerstev (podílejí se na čerpání fondů EU)
- Profesní organizace (poskytují svým členům informace o možnostech čerpání fondů EU)
- Představitelé bank (poskytují speciální úvěry pro realizátory projektů)
- Novináři

Při této příležitosti bylo vyrobeno a vystaveno 6 nových roll-upů a dva informační stojany, které prezentují úspěšné projekty a programy JPD2 a OPPK.

Druhá část akce proběhla **26. září 2009** a jako místo akce byl zvolen opět Freestyle Park Modřany, který byl podpořen z programů JPD2 a OPPK.

Smyslem pokračování akce bylo seznámit tentokrát širokou veřejnost s tím, že jsou v Praze realizovány projekty financované z peněz Evropské unie, ze kterých mají Pražané bezprostřední užitek.

Akce se konala při příležitosti historicky prvního ročníku závodu Freestyle Park InLine Cross – vyřazovacího závodu na inline bruslích. Zaměření tedy bylo především na mladé publikum, které běžně s pojmem strukturální fondy do styku nepříjde a ani se o tuto problematiku příliš nezajímá.

Protože šlo o první ročník závodu tohoto typu v České republice, přilákal velkou pozornost veřejnosti, což dokládá i vysoká návštěvnost – v parku se v průběhu odpoledne zastavilo cca 1500 lidí. Pořadatelé i obsluha rychlého občerstvení měli na sobě trička propagující program OPPK.

Moderátor také průběžně upozorňoval na výstavu projektů financovaných z Evropské unie. Projekty byly vystaveny přímo před vchodem do restaurace, kde si je prohlíželi i lidé, kteří se zastavili na občerstvení při sobotní procházce nebo výletu na kolech. Informační dopad akce se tedy neomezoval pouze na návštěvníky a účastníky závodu. Velký zájem byl také o školičku inline bruslení pro děti i dospělé.

Ohlas byl i v médiích – Český rozhlas Regina nahrál s realizátory upoutávku na závod, pozvánka se objevila i na mnoha webových stránkách a v Listech hlavního města Prahy V prostorách lodi, na které se nachází zázemí parku, navíc byly další měsíc vystaveny roll – upy s projekty.

Ve dnech **21. – 22. 10. 2009** oddělení EFRR, odbor FEU MHMP, spolupracovalo na zajištění programu pro polskou delegaci z města Gdaňsk. Delegaci byly představeny a prezentovány jednotlivé úspěšné projekty v programu OPPK a JPD2 a podány základní informace o vývoji administrace projektů a čerpání v OPPK a vysvětleny souvislosti s předchozím programem JPD2.

Internetové stránky

Webové stránky byly do ostrého provozu spuštěny na začátku ledna 2008 před vyhlášením 1. výzvy OPPK. Od září 2008 probíhá úprava jednotlivých funkcionalit s ohledem na potřeby registrovaných uživatelů, kteří využívají interaktivní modul. Součástí těchto úprav je rovněž grafický audit, který měl za úkol zpřehlednit a uživatelsky zpříjemnit práci s těmito webovými stránkami. Nový vizuální styl byl nasazen 29. dubna 2009.

Tabulka 43: Statistika využití webových stránek k 31. 10. 2009

Měsíc	Počet návštěv	Počet unikátních návštěv	Průměrný počet návštěv na 1 návštěvníka	Počet zobrazených stránek
Leden	11 452	5 755	1,99	59 556
Únor	12 833	5 704	2,25	66 238
Březen	14 065	6 730	2,09	80 514
Duben	14 744	6 383	2,31	82 091
Květen	15 272	6 742	2,27	84 462
Červen	14 308	6 126	2,34	81 817
Červenec	11 522	4 900	2,35	56 524
Srpen	8 059	3887	2,07	36 928

Měsíc	Počet návštěv	Počet unikátních návštěv	Průměrný počet návštěv na 1 návštěvníka	Počet zobrazených stránek
Září	7 472	3 905	1,91	34 837
Říjen	9 885	5 125	1,93	45 110
Listopad*	3 349	2 115	1,58	16 059

Zdroj: statistiky ŘO, Poznámky: * hodnoty jsou k datu 12. 11. 2009

Na webových stránkách www.oppk.cz, sekce Projekty jsou průběžně zveřejňovány aktuality týkající se programu, včetně seznamu příjemců v členění: název projektu, registrační číslo, žadatel, oblast podpory, výše schválené podpory, stručný popis projektu.

Semináře, workshopy

Po vyhlášení 2. výzvy k předkládání projektů v programu OPPK proběhly v době od 29. 1. do 26. 5. 2009 semináře pro potenciální příjemce. Semináře měly různá zaměření reflektující nejčastější obtíže žadatelů v 1. výzvě („Příprava projektů“, „Veřejná podpora“, „Základní související legislativa“, „Speciální semináře pro žadatele v oblasti 3.2.“). Semináře, týkající se přípravy projektů, byly tématicky rozdělené dle prioritních os. Celkem se v tomto období uskutečnilo **13 seminářů**, které navštívilo **327 zájemců**.

V průběhu roku 2009 proběhly workshopy určené výhradně pro úspěšné příjemce. Dne 24.9. a 1. 10. 2009 se uskutečnily **2 workshopy** pro úspěšné příjemce z **oblastí podpory 1.1, 1.2, 2.1, 2.2, 3.1, 3.2. a 3.3.** V rámci semináře se účastníci seznámili zejména s problematikou hlášení změn v projektu, zajištění publicity, náležitosti týkajícími se monitorovacích zpráv, vyplňování žádostí o platbu, dodržování pravidel při zadávacím řízení na dodavatele apod. Těchto workshopů se zúčastnilo celkem **44 osob**.

4.3 PROVEDENÉ EVALUACE A STUDIE

Během roku 2009 byla provedena evaluace věcného a finančního pokroku a plnění cílů programu.

Závěry a doporučení evaluace, jejímž cílem bylo zhodnotit věcný a finanční pokrok implementace OPPK:

- zaměřit větší pozornost na podporu žadatelů při tvorbě projektových žádostí s cílem omezit počet projektů vyřazených v rámci formálního posouzení,
- posílit pracovní tým ŘO s ohledem na rostoucí počet realizovaných projektů a chystané výzvy,
- vybudovat rozhraní mezi IS Ginis a IS MONIT7+ s cílem maximálně omezit ruční zadávání do obou systémů a minimalizovat chybovost,
- zavést elektronické předávání žádostí o platbu, hodnot indikátorů a dalších numerických náležitostí monitorovací zprávy prostřednictvím rozhraní mezi Benefit7 a MONIT7+ s cílem maximálně omezit ruční zadávání dat do IS,
- dopracovat automatiky pro práci s žádostí o platbu v IS MONIT7+.

4.4 OSTATNÍ AKTIVITY MONITOROVACÍHO VÝBORU A ŘÍDÍCÍHO ORGÁNU

Do října 2009 proběhla:

- tři zasedání SMV OPPA a OPPK (dne 4. června a 3. prosince 2008, 3.června 2009)
- tři písemné procedury „per rollam“

Druhé zasedání Společného monitorovacího výboru OPPA a OPPK (4. června 2008)

Výsledky 2. zasedání SMV:

- SMV schválil:
 - usnesením č. 9 Výroční zprávu o realizaci OPPK za rok 2007
- SMV vzal na vědomí:
 - stav přípravy implementace OPPK
 - informace o průběhu auditu shody
 - využití nástrojů publicity a informovanosti

Třetí zasedání Společného monitorovacího výboru OPPA a OPPK (3. prosince 2008)

Výsledky 3. zasedání SMV:

- SMV schválil:
 - usnesením č. 12 Evaluační plán 2007 – 2013 a Evaluační plán pro rok 2009 pro OPPK
- SMV vzal na vědomí:
 - usnesením č. 11 Zprávu o realizaci OPPK k 31. říjnu 2008
 - usnesením č. 13 Informaci k záměru na vytvoření nového MS od roku 2010
 - informaci o schválení změny výběrových kritérií pro hodnocení individuálních projektů OPPK písemnou procedurou per rollam ze dne 1. října 2008,
 - informaci o realizaci Komunikačního plánu
 - informaci o projektech technické pomoci,
 - informaci Evropské komise o návrzích úprav legislativy SF v rámci opatření vyplývajících z finanční krize.

Čtvrté zasedání Společného monitorovacího výboru OPPA a OPPK (3. června 2009)

Výsledky 4. zasedání SMV:

- SMV schválil:
 - usnesením č. 15 Výroční zprávu o realizaci OPPK za rok 2008
 - usnesením č.16 záměr OPPK na vypuštění IPRM a realokace finančních prostředků mezi oblastmi podpory
- SMV vzal na vědomí:
 - usnesením č. 17 Informaci o realizaci OPPK k dubnu 2009

4.5 ADMINISTRATIVNÍ KAPACITA SUBJEKTŮ IMPLEMENTAČNÍ STRUKTURY

Současný počet pracovníků řídicího orgánu OPPK:

- oddělení Evropského fondu regionálního rozvoje FEU MHMP (13 formou pracovní smlouvy a 2,5 na dohodu o pracovní činnosti)
- oddělení Grantových schémat z EU ROZ MHMP (4 formou pracovní smlouvy a 1 na dohodu o pracovní činnosti)
- finanční útvar MHMP (5 formou pracovní smlouvy).

Tato administrativní kapacita bude v příštím roce posílena formou 4 outsourcovaných pracovních pozic.

5. HLAVNÍ ZÁVĚRY A ÚKOLY

5.1 Závěry

1. Z hlediska finančního čerpání programu je více než uspokojivé čerpání v prioritní ose 1, zaostává čerpání především v prioritní ose 3 (z důvodu malého objemu schválených projektů v 1. výzvě – problém s pravidly veřejné podpory).
2. **Uzavřené smlouvy pokrývají 33,31 % alokace programu.** Do první certifikace k 15. 9. 2009 byly předloženy žádosti o platbu v částce 417,4 mil. Kč (podíl EU), tj. **51,7 % alokace roku 2007.** V této certifikaci byl, z hlediska finančního objemu, nízký podíl žádostí o platbu projektů druhé a třetí prioritní osy. Pravidlo n+3 není ohroženo, neboť již nyní se přijaté, schválené a proplacené žádosti o platbu podílejí na alokaci roku 2007 91,42 % (vyplývá z harmonogramu jednotlivých projektů, které dokladují ukončování etap v roce 2010).
3. V září 2010 ŘO předpokládá předložit do certifikace celkem 34 mil. EUR (podíl EU), tj. bude plně vyčerpána alokace 2007 a cca 57,1 % alokace 2008 (vyplývá z odhadu počtu předložených žádostí o platby ze strany příjemců do konce června 2010).
4. V roce 2009 byly vytištěny 2 druhy publikací a informační letáky. Jednalo se o publikaci JPD 2 v kostce a Průvodce OPPK. Rovněž byly uskutečněny propagační akce OPPK pro veřejnost.

5.2 Úkoly

1. V následujícím období bude věnována zvýšená pozornost při sledování plnění cílových hodnot monitorovacích indikátorů specifikovaných v kapitole 3 u jednotlivých oblastí podpory.
2. Monitorování přínosů navrhovaných změn v OPPK.
3. Zhodnocení vlivu nově navržených hodnotících kritérií.
4. V oblasti monitorovacího systému dokončit testování nastavení automatik na žádostech o platbu a jejich přenesení do ostré databáze IS MONIT7+, zavedení elektronického podávání monitorovacích zpráv a žádostí o platbu přes systém Benefit7 a propojení IS MONIT7+ s účetním systémem GINIS.
5. zvýšit pozornost na čerpání alokace v oblasti podpory 3.1

SEZNAM POUŽITÝCH ZKRATEK

Zkratka / anglický ekvivalent (je-li užíván)	Vysvětlení zkratky / anglický ekvivalent (je-li užíván)
AO	Auditní orgán
ČHMÚ	Český hydrometeorologický ústav
ČR	Česká republika
ČSÚ	Český statistický úřad
EK	Evropská komise
ES	Evropská Společenství
ERDF	Evropský fond pro regionální rozvoj / European Regional Development Fund
ESF	Evropský sociální fond / European Social Fund
EUR	euro, €
FEU MHMP	Odbor fondů Evropské unie Magistrátu hl. m. Prahy
HMP	Hlavní město Praha
IA	Oddělení interního auditu
ICT	Informační a komunikační technologie
IS	Informační systém
JPD 2	Jednotný programový dokument pro Cíl 2 regionu soudržnosti Praha na období 2004 - 2006
MČ	Městská část
MF	Ministerstvo financí
MHMP	Magistrát hl. m. Prahy
MMR	Ministerstvo pro místní rozvoj
MSC2007	Monitorovací systém Central
MSP	Malé a střední firmy
Národní zdroje	Zdroje zahrnující podíl SR a HMP
NČI	Národní číselník indikátorů
NOK	Národní orgán pro koordinaci
NNO	Nestátní nezisková organizace
NSRR	Národní strategický referenční rámec
OP	Operační program
OPPA	Operační program Praha Adaptabilita

Zkratka / anglický ekvivalent (je-li užíván)	Vysvětlení zkratky / anglický ekvivalent (je-li užíván)
OPPK	Operační program Praha - Konkurenceschopnost
PAS	Pověřený auditní subjekt
PCO	Platební a certifikační orgán
ROZ MHMP	Odbor rozpočtu Magistrátu hl. m. Prahy
ŘO	Řídící orgán
SF	Strukturální fondy
SMV	Společný monitorovací výbor OPPA a OPPK
SR	Státní rozpočet
TP	Technická pomoc
VaV	Výzkum a vývoj
Výroční zpráva	Výroční zpráva OPPK
ZHMP	Zastupitelstvo hl. m. Prahy
ŽoP	Žádost o platbu

SEZNAM TABULEK

Tabulka 1: Finanční prostředky dle prioritních os/oblastí podpory v €	6
Tabulka 2: – kumulativní pokrok k 31. 10. 2009	10
Tabulka 3: – pokrok čerpání od data konání předešlého MV k 31. 10. 2009.....	12
Tabulka 4: – Pokrok v plnění indikátorů na úrovni operačního programu	14
Tabulka 5: Plnění pravidla N+3/N+2 (v EUR).....	19
Tabulka 6: Přehled vyhlášených a plánovaných výzev OPPK – termíny	21
Tabulka 7: Pokrok na úrovni oblasti podpory	25
Tabulka 8: Věcný pokrok – stavy projektů	25
Tabulka 9: Finanční pokrok – schválené projekty.....	25
Tabulka 10: Pokrok v plnění indikátorů na úrovni oblasti podpory.....	27
Tabulka 11: Pokrok na úrovni oblasti podpory	30
Tabulka 12: Věcný pokrok – stavy projektů	30
Tabulka 13: Finanční pokrok – schválené projekty	31
Tabulka 14: Pokrok v plnění indikátorů na úrovni priorit a oblastí podpory	32
Tabulka 15: Pokrok na úrovni oblasti podpory	36
Tabulka 16: Věcný pokrok – stavy projektů	36
Tabulka 17: Finanční pokrok – schválené projekty	37
Tabulka 18: Prioritní témata oblasti podpory 2.1	38
Tabulka 19: Pokrok v plnění indikátorů na úrovni priorit a oblastí podpory	38
Tabulka 20: Pokrok na úrovni oblasti podpory	42
Tabulka 21: Věcný pokrok – stavy projektů	42
Tabulka 22: Finanční pokrok – schválené projekty	43
Tabulka 23: Pokrok v plnění indikátorů na úrovni priorit a oblastí podpory	44
Tabulka 24: Pokrok na úrovni oblasti podpory	48
Tabulka 25: Věcný pokrok – stavy projektů	48
Tabulka 26: Finanční pokrok – schválené projekty	49
Tabulka 27: Prioritní témata – rozdělení	50
Tabulka 28: Pokrok v plnění indikátorů na úrovni priorit a oblastí podpory	51
Tabulka 29: Pokrok na úrovni oblasti podpory	55
Tabulka 30: Věcný pokrok – stavy projektů	55
Tabulka 31: Finanční pokrok – schválené projekty	55
Tabulka 32: Pokrok v plnění indikátorů na úrovni priorit a oblastí podpory	57
Tabulka 33: Pokrok na úrovni oblasti podpory	59
Tabulka 34: Věcný pokrok – stavy projektů	59
Tabulka 35: Finanční pokrok – schválené projekty	60
Tabulka 36: Prioritní témata oblasti podpory 3.3	61
Tabulka 37: Pokrok v plnění indikátorů na úrovni priorit a oblastí podpory	62
Tabulka 38: Pokrok na úrovni oblasti podpory	65
Tabulka 39: Realizované aktivity projektu, pokrok k dubnu a říjnu 2009.....	66
Tabulka 40: Pokrok v plnění indikátorů na úrovni priorit a oblastí podpory	67
Tabulka 41: Realizované aktivity Komunikačního plánu OPPK v roce 2009 (v tis. Kč).....	70
Tabulka 42: Monitorovací indikátory Komunikačního plánu OPPK za rok 2009	71
Tabulka 43: Statistika využití webových stránek k 31. 10. 2009.....	73

SEZNAM OBRAZKŮ

Obrázek 1: Přehled prioritních os a oblastí podpory	7
---	---

SEZNAM GRAFŮ

Graf 1: Počty předložených/schválených projektů v rámci výzev OPPK	16
Graf 2: Výše finančních prostředků u předložených/schválených projektů během výzev OPPK (v mil. Kč)	17
Graf 3: Nasmlouvané prostředky, predikce certifikací v roce 2010	21
Graf 4: Pokrok na úrovni prioritní osy – dle uzavřených smluv v Kč	23
Graf 5: Pokrok na úrovni prioritní osy - dle žádostí o platbu předložených k certifikaci	23
Graf 6: Typy žadatelů v oblasti podpory 1.1	24
Graf 7: Prioritní témata oblasti podpory 1.1	26
Graf 8: Typy žadatelů v oblasti podpory 1.2	29
Graf 9: Prioritní témata oblasti podpory 1.2	31
Graf 10: Pokrok na úrovni prioritní osy – dle uzavřené smlouvy v Kč	33
Graf 11: Pokrok na úrovni prioritní osy - dle žádosti o platbu předložené k certifikaci	34
Graf 12: Typy žadatelů v oblasti podpory 2.1	35
Graf 13: Prioritní témata oblasti podpory 2.1	37
Graf 14: Typy žadatelů v oblasti podpory 2.2	41
Graf 15: Prioritní témata oblasti podpory 2.2	43
Graf 16: Pokrok na úrovni prioritní osy – dle uzavřených smluv v Kč	46
Graf 17: Pokrok na úrovni prioritní osy - dle žádostí o platbu předložených k certifikaci	46
Graf 18: Typy žadatelů v oblasti podpory 3.1	47
Graf 19: Prioritní témata oblasti podpory 3.1	50
Graf 20: Typy žadatelů v oblasti podpory 3.2	54
Graf 21: Prioritní témata na oblast podpory 3.2	56
Graf 22: Prioritní témata oblasti podpory 3.3	60